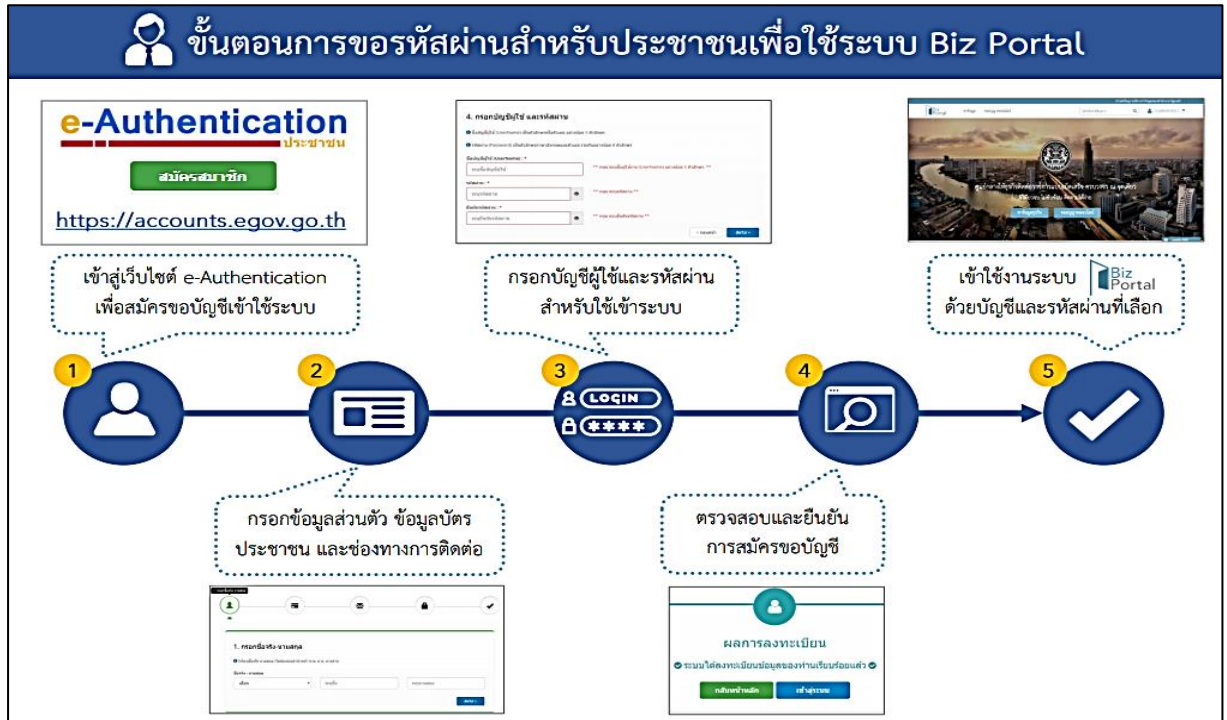


ขั้นตอนการใช้งาน “ระบบค้นหาข้อมูลหลักประกัน” ผ่านทางเว็บไซต์ศูนย์กลางภาครัฐเพื่อภาคธุรกิจ หรือ Biz portal



ขั้นตอนที่ 1 เข้าสู่เว็บไซต์ e-Authentication เพื่อสมัครขอบัญชีเข้าใช้ระบบ ที่ <https://accounts.egov.go.th>

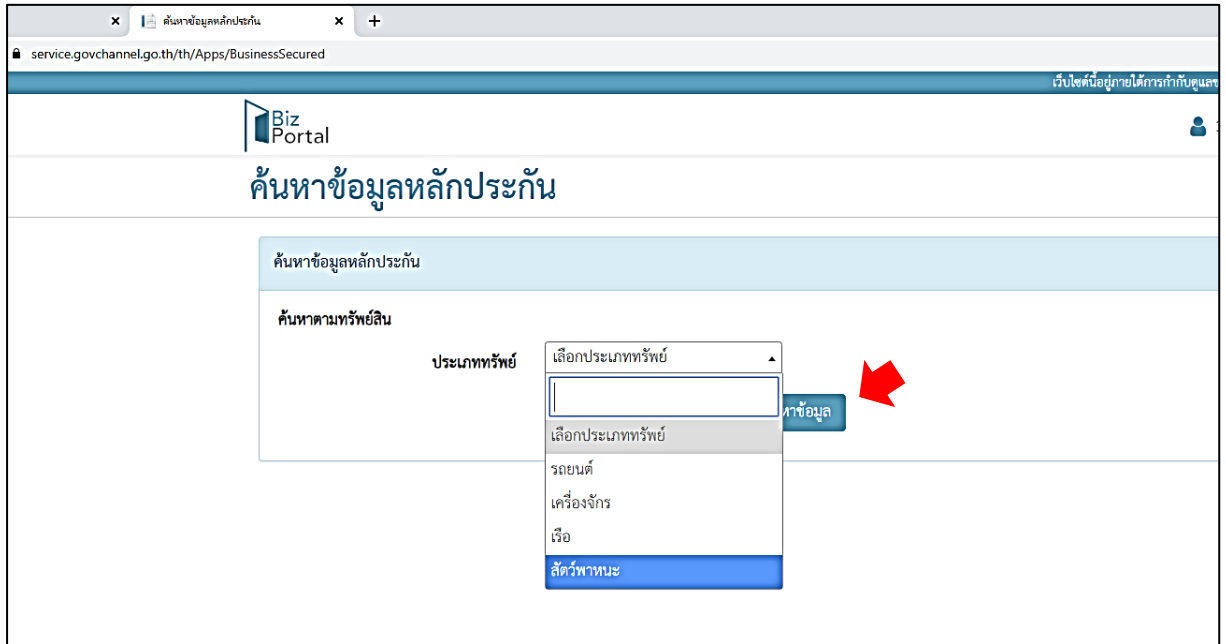


ขั้นตอนที่ 2 เข้าสู่เว็บไซต์ศูนย์กลางภาครัฐเพื่อภาคธุรกิจ Biz portal ที่ <https://biz.govchannel.go.th>
เลือกเมนู “ค้นหาข้อมูลหลักประกัน”





ขั้นตอนที่ 3 เลือกประเภททรัพย์สิน และกรอกเลขทะเบียนทรัพย์สินที่ต้องการค้นหา และกดปุ่ม “ค้นหาข้อมูล”



ค้นหาข้อมูลหลักประกัน

ค้นหาตามทรัพย์สิน

ประเภททรัพย์สิน

เลือกประเภททรัพย์สิน

ค้นหาข้อมูล

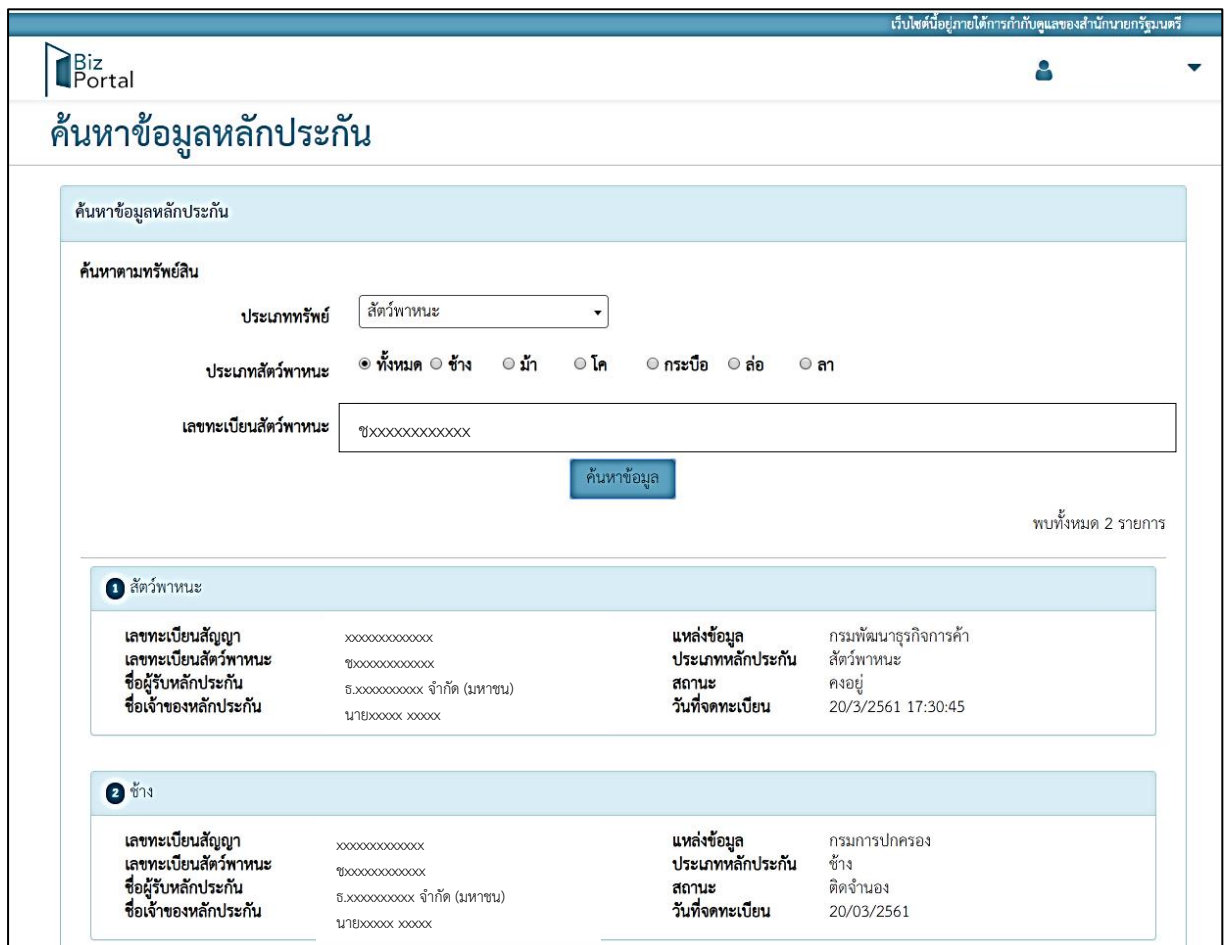
รถยนต์

เครื่องจักร

เรือ

สัตว์พาหนะ

จากนั้น ระบบจะแสดงข้อมูลทรัพย์สินถูกนำไปจดทะเบียนสัญญาหลักประกันทางธุรกิจ หรือจดทะเบียนจำนอง



ค้นหาข้อมูลหลักประกัน

ค้นหาตามทรัพย์สิน

ประเภททรัพย์สิน

ประเภทสัตว์พาหนะ

เลขทะเบียนสัตว์พาหนะ

ค้นหาข้อมูล

พบทั้งหมด 2 รายการ

1 สัตว์พาหนะ

เลขทะเบียนสัญญา	xxxxxxxxxxxx	แหล่งข้อมูล	กรมพัฒนาธุรกิจการค้า
เลขทะเบียนสัตว์พาหนะ	ซxxxxxxxxxxxx	ประเภทหลักประกัน	สัตว์พาหนะ
ชื่อผู้รับหลักประกัน	ธ.xxxxxxxxxx จำกัด (มหาชน)	สถานะ	คงอยู่
ชื่อเจ้าของหลักประกัน	นายxxxxx xxxxx	วันที่จดทะเบียน	20/3/2561 17:30:45

2 ช้าง

เลขทะเบียนสัญญา	xxxxxxxxxxxx	แหล่งข้อมูล	กรมการปกครอง
เลขทะเบียนสัตว์พาหนะ	ซxxxxxxxxxxxx	ประเภทหลักประกัน	ช้าง
ชื่อผู้รับหลักประกัน	ธ.xxxxxxxxxx จำกัด (มหาชน)	สถานะ	ติดจำนอง
ชื่อเจ้าของหลักประกัน	นายxxxxx xxxxx	วันที่จดทะเบียน	20/03/2561