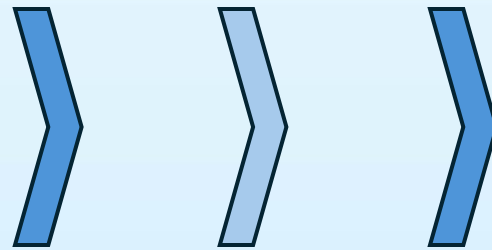




คู่มือการใช้งานระบบ Biz Portal



การ Login เข้าสู่ระบบ Biz Portal



เข้าสู่เว็บไซต์ www.tfac.or.th

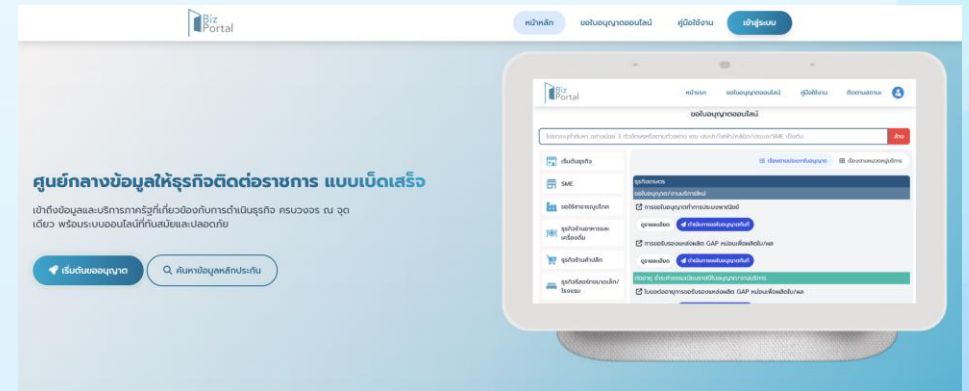
เมนู TFAC Online Service
เลือก ระบบจดทะเบียนนิติบุคคล

การ Login เข้าสู่ระบบ Biz Portal

- **คลิกเข้าสู่ระบบ**



- **จะแสดงหน้าต่างคำประกาศเกี่ยวกับความเป็นส่วนตัว (Privacy Notice) คลิกยอมรับเงื่อนไข**



คำประกาศเกี่ยวกับความเป็นส่วนตัว (Privacy Notice)

BizPortal

ระบบศูนย์กลางบริการภาครัฐเพื่อภาคธุรกิจ (Business Portal) มีการประมวลผลข้อมูลส่วนบุคคลเพื่อใช้ประกอบการให้บริการ โปรดอ่านและทำความเข้าใจ [คำประกาศเกี่ยวกับความเป็นส่วนตัว \(Privacy Notice\) ของ "ระบบศูนย์กลางบริการภาครัฐเพื่อภาคธุรกิจ \(Business Portal\)"](#) ก่อนให้ข้อมูลส่วนบุคคล

ข้าพเจ้าได้อ่านและยอมรับคำประกาศเกี่ยวกับความเป็นส่วนตัว (Privacy Notice) ดังกล่าวข้างต้นแล้ว

✓ ยอมรับเงื่อนไข


การ Login เข้าสู่ระบบ Biz Portal

เข้าสู่ระบบด้วยบัญชีผู้ใช้งานบุคคลธรรมดา
สามารถ Login ได้ผ่าน 3 ช่องทางดังนี้


- DGA Digital ID (คลิกดูคู่มือการลงทะเบียน Digital ID)
- ThaiID
- ทางรัฐ



ลงชื่อเข้าใช้งาน ศูนย์กลางบริการภาครัฐเพื่อภาคธุรกิจ
สำนักงานพัฒนารัฐบาลดิจิทัล (องค์การมหาชน) (สพร.)



ระบอบัญชีผู้ใช้งาน / เลขประจำตัวประชาชน / อีเมล

ระบุรหัสผ่าน 

ลืมรหัสผ่าน? ผู้ใช้ใหม่? ลงทะเบียน


เข้าสู่ระบบ

หรือ

 **เข้าสู่ระบบด้วย ThaiID**

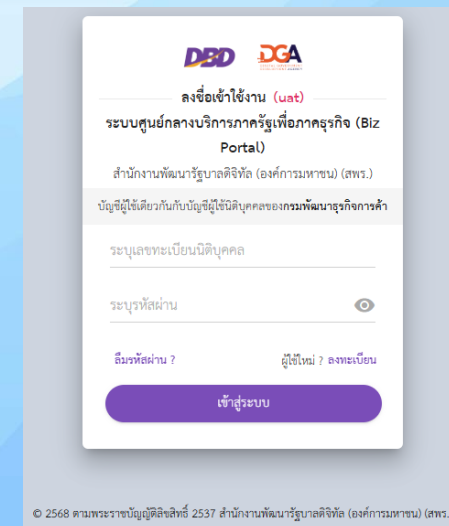
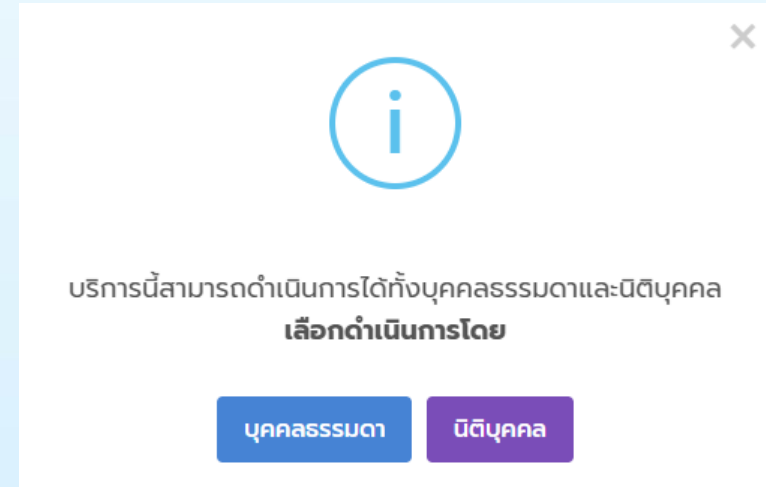
สแกน QR Code เพื่อเข้าสู่ระบบด้วยแอปพลิเคชันทางรัฐ

1. เปิดแอปทางรัฐ
2. กดปุ่มสแกน
3. สแกน QR Code



การ Login เข้าสู่ระบบ Biz Portal

- คลิกขอใบอนุญาตออนไลน์
- คลิกเลือกดำเนินการโดย นิติบุคคล
- ระบบจะแสดง ข้อตกลงและเงื่อนไขในการใช้บัญชีผู้ใช้งานและรหัสผ่าน (Username & Password) ของนิติบุคคลให้คลิกปุ่ม ยอมรับ
- จากนั้นระบบจะแสดงหน้าจอให้ลงชื่อเข้าใช้งานนิติบุคคล (*DBDID)
*หมายเหตุ DBDID เป็นบัญชีผู้ใช้งานของกรมพัฒนาธุรกิจการค้า
ที่นิติบุคคลใช้กับระบบการนำส่งงบการเงินทางอิเล็กทรอนิกส์ (DBD e-Filing)




การดำเนินงานบริการ

หมวดหมู่ เลือก ธุรกิจให้คำปรึกษาด้านกฎหมายและบัญชี


เลือกงานบริการที่ต้องการขออนุญาต


- ขอดทะเบียนนิติบุคคลเพื่อประกอบกิจการให้บริการด้านวิชาชีพบัญชี
- ต่ออายุทะเบียนนิติบุคคล
- แจ้งรายละเอียดเกี่ยวกับหลักประกันเพื่อประกันความรับผิดต่อบุคคลที่สาม
- เปลี่ยนแปลงประเภทของหลักประกันเพื่อประกันความรับผิดต่อบุคคลที่สาม
- ยกเลิกการให้บริการด้านการทำและสอบบัญชี


และกดดำเนินการขอใบอนุญาตทันที


 ดำเนินการขอใบอนุญาตทันที

หมวดหมู่


 ธุรกิจฟิตเนส

 ธุรกิจคาร์แคร์

 ธุรกิจผลิตครีมบำรุง เครื่องสำอาง น้ำหอม

 ธุรกิจให้คำปรึกษาด้านกฎหมายและบัญชี

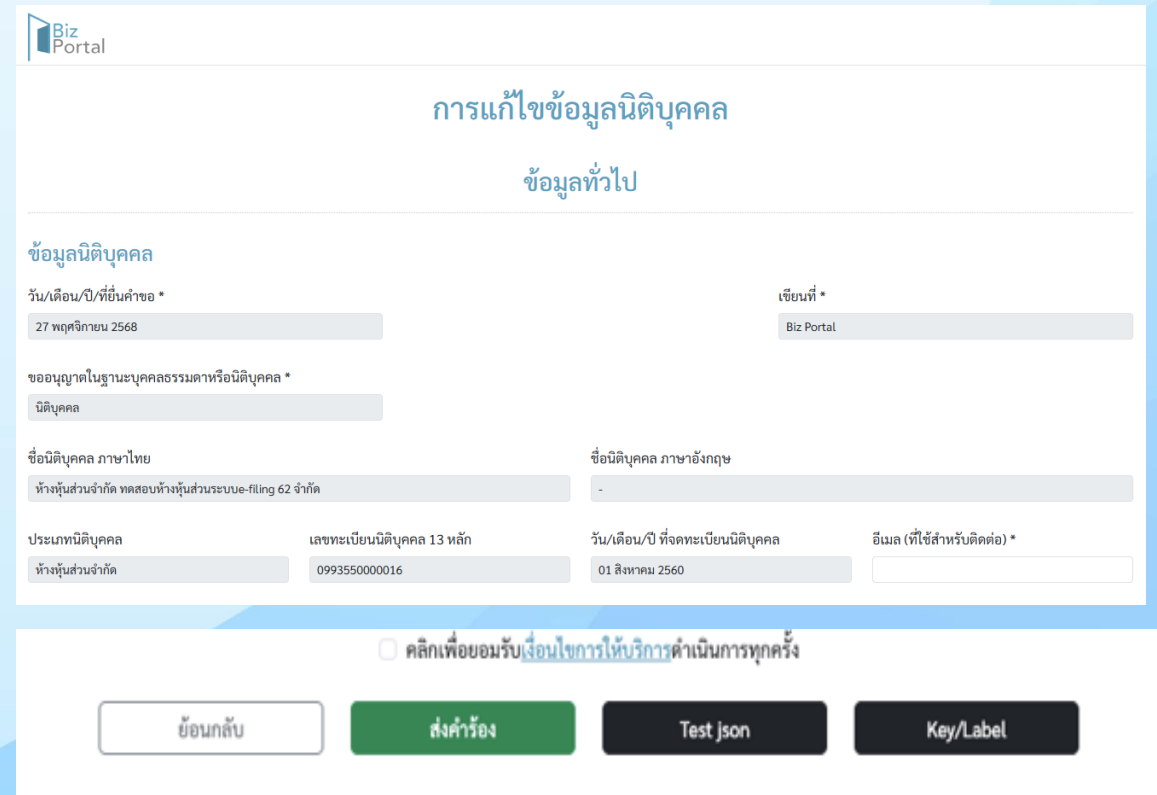
 ธุรกิจขนส่ง Logistics

 ธุรกิจสถานพยาบาล

 ธุรกิจคลินิกเสริมความงาม

การยื่นคำขออนุญาตบริการที่ต้องการขออนุญาต

- เลือกงานบริการที่นิติบุคคลต้องการขออนุญาต
- กรอกแบบฟอร์มให้ครบถ้วน
- ตรวจสอบข้อมูลที่กรอกให้ถูกต้องและแนบเอกสารตามที่แสดง
- คลิก เพื่อยอมรับเงื่อนไขการให้บริการ
- กดส่งคำร้อง
- ระบุ One Time Password (OTP) ตามหมายเลขโทรศัพท์ที่ยืนยันกับ DBDID
- รอเจ้าหน้าที่พิจารณาคำขอภายใน 5 วันทำการ



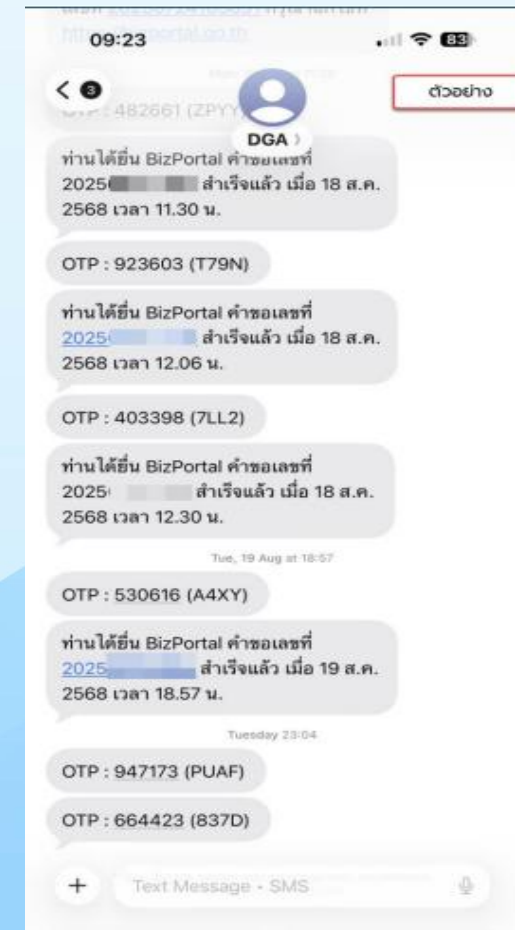
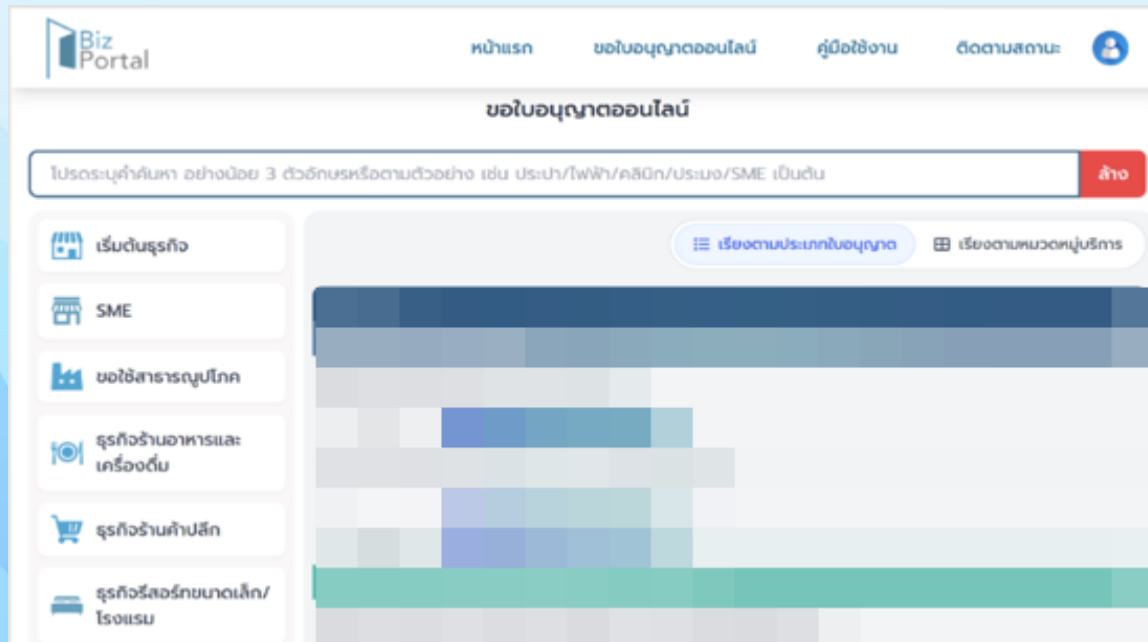
The screenshot shows the 'Biz Portal' interface for 'การแก้ไขข้อมูลนิติบุคคล' (Change Personal Information). The form is titled 'ข้อมูลทั่วไป' (General Information) and contains the following fields:

- ข้อมูลนิติบุคคล** (Business Information):
 - วัน/เดือน/ปี/ที่ยื่นคำขอ * (Date of application): 27 พฤศจิกายน 2568
 - เขียนที่ * (Location): Biz Portal
- ขออนุญาตในฐานะบุคคลธรรมดาหรือนิติบุคคล *** (Application type): บุคคล (Individual)
- ชื่อนิติบุคคล ภาษาไทย** (Thai Business Name): ห้างหุ้นส่วนจำกัด ทดสอบห้างหุ้นส่วนระบบ e-filing 62 จำกัด
- ชื่อนิติบุคคล ภาษาอังกฤษ** (English Business Name): -
- ประเภทนิติบุคคล** (Business Type): ห้างหุ้นส่วนจำกัด
- เลขทะเบียนนิติบุคคล 13 หลัก** (13-digit Business Registration Number): 0993550000016
- วัน/เดือน/ปี/ที่จดทะเบียนนิติบุคคล** (Business Registration Date): 01 สิงหาคม 2560
- อีเมล (ที่ใช้สำหรับติดต่อ) *** (Email):

At the bottom, there is a checkbox for 'คลิกเพื่อยอมรับเงื่อนไขการให้บริการดำเนินการทุกครั้ง' (Click to accept service conditions for every transaction) and four buttons: 'ย้อนกลับ' (Back), 'ส่งคำร้อง' (Submit), 'Test json', and 'Key/Label'.

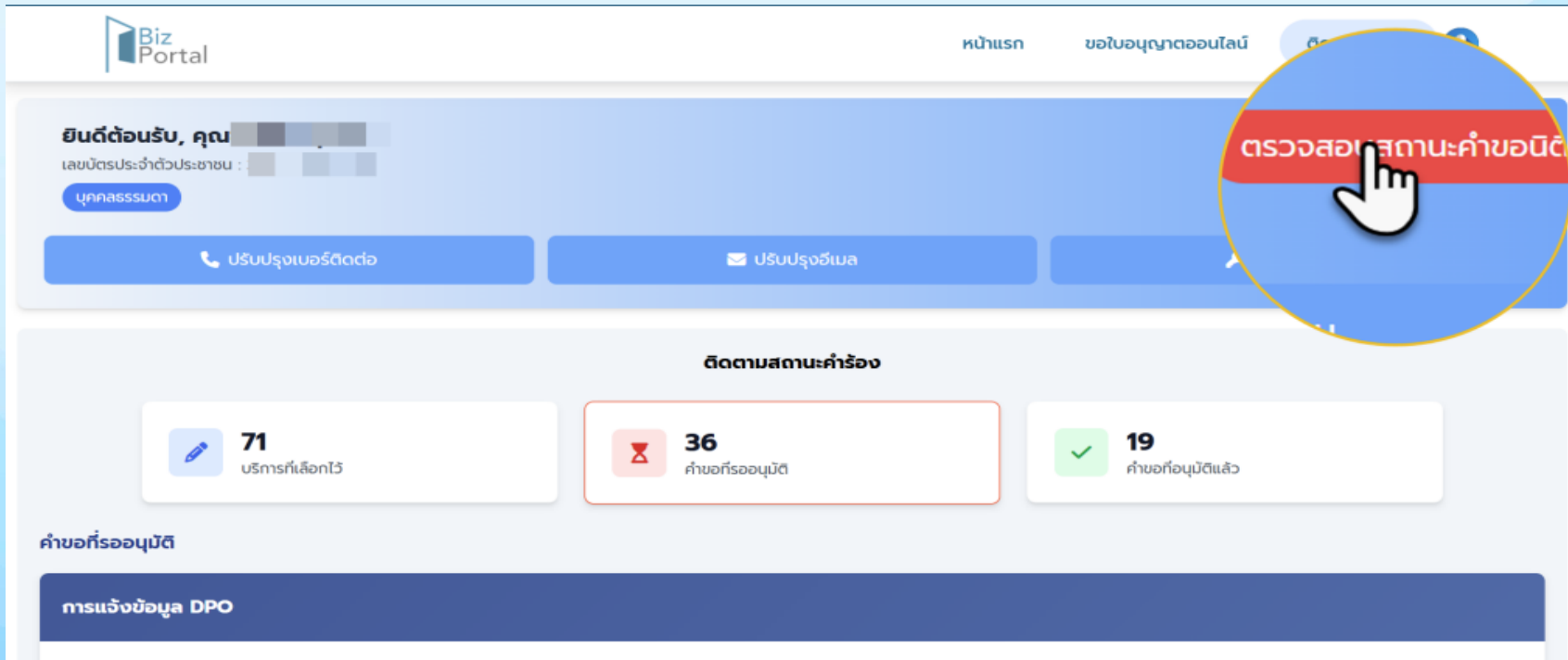
การยื่นคำขออนุญาตบริการที่ต้องการขออนุญาต

- เมื่อเจ้าหน้าที่พิจารณาคำขอสำเร็จจะได้รับ SMS จาก ระบบเพื่อยืนยันการทำธุรกรรมและชำระค่าดำเนินการ
- ท่านสามารถกดลิงก์ที่ได้รับจาก SMS หรือ เข้าสู่ระบบ ผ่าน <https://bizportal.go.th/> เมนู ติดตามสถานะ



การติดตามสถานะ

- นิติบุคคลสามารถติดตามสถานะคำขอได้จากหน้า Dashboard โดยคลิก “ตรวจสอบสถานะคำขอนิติบุคคล”
- กรณีตรวจสอบสถานะภายหลัง หรือเมื่อมีการสั่งการจากเจ้าหน้าที่ที่จะต้องเข้าสู่ระบบด้วย DBDID อีกครั้ง
- หลังจากชำระเงินแล้วนิติบุคคลจะได้รับใบเสร็จรับเงินทางอีเมลภายใน 5 วันทำการ
- หนังสือรับรองการจดทะเบียนนิติบุคคล (จดทะเบียนใหม่, ต่ออายุ, เปลี่ยนชื่อ, แปรสภาพ) จะได้รับภายใน 30 วันหลังจากวันที่ได้รับใบเสร็จรับเงิน



The screenshot shows the Biz Portal interface. At the top, there is a navigation bar with 'Biz Portal' logo and 'หน้าแรก' (Home) and 'ขอใบอนุญาตออนไลน์' (Online License Application) links. Below the navigation bar, there is a user profile section with the name 'ยินดีต้อนรับ, คุณ [redacted]' and a 'บุคคลธรรมดา' (Individual) button. There are also buttons for 'ปรับปรุงเบอร์ติดต่อ' (Update Contact Number) and 'ปรับปรุงอีเมล' (Update Email). The main section is titled 'ติดตามสถานะคำร้อง' (Track Request Status) and contains three cards: '71 บริการที่เลือกไว้' (71 Selected Services), '36 คำขอรออนุมัติ' (36 Pending Applications), and '19 คำขอรออนุมัติแล้ว' (19 Approved Applications). Below this, there is a section for 'คำขอรออนุมัติ' (Pending Applications) with a button for 'การแจ้งข้อมูล DPO' (DPO Information Notification).



จัดทำโดย

ส่วนงานทะเบียน สภาวิชาชีพบัญชี

หากมีข้อสงสัยหรือสอบถามรายละเอียดเพิ่มเติม กรุณาติดต่อหมายเลข

0 2685 2500 กด 1



@tfac.family

www.tfac.or.th