

ประเทศฟิลิปปินส์



หน่วยงาน



Department of Trade and Industry (DTI)

www.dit.gov.ph Tel : + 63 881 8367



Bureau of Internal Revenue (BIR)

www.bir.gov.ph Tel : + 63 981 8888



Securities and Exchange Commission (SEC)

www.sec.gov.ph Tel : + 63 584 5811

กฎหมาย

4 ฉบับ

- 1) Corporation Code of the Philippines
- 2) Civil Code (Partnerships)
- 3) Securities Regulation Code (R.A. 8799)
- 4) Presidential Decree (P.D.) 902-A as Amended

รูปแบบองค์กรธุรกิจ

4 รูปแบบ

- 1) กิจการเจ้าของเดี่ยว (Sole Proprietorship)
- 2) ห้างหุ้นส่วน (Partnership)
- 3) บริษัทไม่แบ่งทุนเป็นหุ้น (Non-Stock Corporation)
- 4) บริษัทที่แบ่งทุนออกเป็นหุ้น (Stock Corporations)

ช่องทางจดทะเบียน


2 ช่องทาง

- 1) ยื่นด้วยตนเอง
- 2) ผ่านระบบออนไลน์

จดทะเบียนจัดตั้งธุรกิจ

4 ขั้นตอน

- 1) ตรวจสอบชื่อนิติบุคคล
- 2) จองชื่อนิติบุคคล
- 3) จดทะเบียนจัดตั้งธุรกิจที่สำนักงาน SEC หรือผ่านระบบ SEC i-Register (www.sec.gov.ph)
- 4) สำนักงาน SEC พิจารณาเอกสารและออกหนังสือสำคัญการจดทะเบียน (Certificate of Registration)



ฟิลิปปินส์

หน่วยงานรับผิดชอบการจดทะเบียนนิติบุคคล

ชื่อหน่วยงาน	กรมการค้าและอุตสาหกรรม Department of Trade and Industry (DTI)
ที่อยู่	2F Trafalgar Plaza, 105 H.V. Dela Costa St., Selcedo Village Makati City
เบอร์โทรศัพท์	+ 63 881 8367, + 63 811 8231 loc. 203
Fax:	+ 63 811 8271
เว็บไซต์	www.dti.gov.ph
อีเมล	asecpelayo@dtincr.ph
ชื่อหน่วยงาน	กรมสรรพากร Bureau of Internal Revenue (BIR)
ที่อยู่	BIR National Office Bldg., BIR Road, Diliman, Quezon City, Philippines
เบอร์โทรศัพท์	+ 63 981 8888
สายด่วน	+ 63 981 7000
เว็บไซต์	www.bir.gov.ph
อีเมล	contact_us@cctr.bir.gov.ph
ชื่อหน่วยงาน	สำนักงานจดทะเบียนและควบคุมธุรกิจ ภายใต้คณะกรรมการตลาดหลักทรัพย์ Company Registration and Monitoring Department (CRMD), Securities and Exchange Commission (SEC)
ที่อยู่	SEC Building, EDSA, Greenhills, Mandaluyong City
เบอร์โทรศัพท์	+ 63 584 5811, + 63 584 0923
สายด่วน SSM	+ 63 584 1119
Fax:	+ 63 584 5319
เว็บไซต์	www.sec.gov.ph

กฎหมายที่เกี่ยวข้อง

1. Corporation Code of the Philippines

ระบุนั้นตอนการปฏิบัติและกฎระเบียบข้อบังคับต่างๆ ที่เกี่ยวข้องกับการจดทะเบียนจัดตั้งธุรกิจ (ประกอบไปด้วย บริษัทที่แบ่งทุนออกเป็นหุ้นและองค์กรไม่แสวงหากำไร) โดยระบุรายละเอียดเกี่ยวกับจำนวนผู้ก่อการ การแต่งตั้งกรรมการ องค์กรประกอบและแบบฟอร์มของเอกสารจดทะเบียนจัดตั้งธุรกิจ (Article of Incorporation) เป็นต้น

2. Civil Code (Partnerships)

ระบุนั้นตอนการปฏิบัติและกฎระเบียบข้อบังคับต่างๆ ที่เกี่ยวข้องกับการจดทะเบียนจัดตั้งห้างหุ้นส่วน โดยระบุรายละเอียดเกี่ยวกับการเป็นห้างหุ้นส่วน สิทธิและหน้าที่ของหุ้นส่วนประเภทต่างๆ (หุ้นส่วนผู้จัดการหรือหุ้นส่วนจำกัดความรับผิดชอบ)

3. Securities Regulation Code (R.A. 8799)

ระบุนั้นตอน กฎระเบียบและวิธีปฏิบัติต่างๆ ที่เกี่ยวข้องกับการจดทะเบียนธุรกิจในตลาดหลักทรัพย์ วัตถุประสงค์ของกฎหมายฉบับนี้คือการสนับสนุนการมีส่วนร่วมของผู้ถือหุ้น ส่งเสริมให้ธุรกิจเปิดเผยข้อมูลที่ถูกต้องของหลักทรัพย์เพื่อสร้างความมั่นใจให้นักลงทุน และควบคุมการซื้อขายหลักทรัพย์ โดยบุคคลภายใน (Insider Trading) หรือการทุจริตอื่นๆ (Fraudulent or manipulate devices) ที่เป็นการบิดเบือนกลไกตลาด

4. Presidential Decree (P.D.) 902-A as Amended

กฎหมายที่เกี่ยวข้องกับการถ่ายโอนอำนาจหน้าที่ในการควบคุมธุรกิจบางส่วน จากกรมการค้าและอุตสาหกรรม (Department of Trade and Industry : DTI) ไปสู่สำนักงานจดทะเบียนและกำกับดูแลธุรกิจ (Company Registration and Monitoring Department : CRMD) ภายใต้คณะกรรมการตลาดหลักทรัพย์ (Securities and Exchange Commission : SEC) ประกอบด้วย การควบคุมการจดทะเบียนของห้างหุ้นส่วน องค์กรแสวงและไม่แสวงหากำไร (Stock and Non-stock corporation)

นอกจากนี้กฎหมายฉบับนี้ยังได้ให้อำนาจ SEC ในการตัดสินใจตัดสินคดีความของธุรกิจภายใต้กฎหมายที่ควบคุมดูแล

รูปแบบองค์กรธุรกิจ

ธุรกิจในประเทศฟิลิปปินส์สามารถจำแนกได้ 2 ประเภทคือธุรกิจที่จดทะเบียนภายใต้กฎหมายฟิลิปปินส์และธุรกิจที่จดทะเบียนภายใต้กฎหมายต่างประเทศ มีรายละเอียดดังนี้

1. ธุรกิจที่จดทะเบียนภายใต้กฎหมายฟิลิปปินส์ มีรูปแบบองค์กรธุรกิจ 4 ประเภท ดังนี้

1) กิจการเจ้าของคนเดียว (Sole Proprietorship)

ธุรกิจที่มีเจ้าของคนเดียว มีอำนาจควบคุมการดำเนินธุรกิจและเป็นเจ้าของทรัพย์สินเพียงคนเดียว ซึ่งจะต้องรับผิดชอบผลทางกฎหมายหรือผลประกอบการด้วยตนเอง ไม่มีการกำหนดทุนจดทะเบียนขั้นต่ำสำหรับกิจการเจ้าของคนเดียว ผู้ประกอบการต่างชาติไม่สามารถจดทะเบียนกิจการเจ้าของคนเดียวได้

2) ห้างหุ้นส่วน (Partnership)

ห้างหุ้นส่วนจดทะเบียนภายใต้กฎหมาย Civil Code of the Philippines (Partnership) ตามกฎหมายห้างหุ้นส่วนมีสถานะเป็นนิติบุคคล มีตัวตนทางกฎหมายแยกจากตัวบุคคลที่เป็นสมาชิกหุ้นส่วน ความเป็นหุ้นส่วนจะต้องประกอบด้วยผู้ถือหุ้นตั้งแต่ 2 รายขึ้นไป หุ้นส่วนมี 2 ลักษณะ ดังนี้

(1) หุ้นส่วนทั่วไป (General Partnership) ผู้เป็นหุ้นส่วนมีหุ้นไม่จำกัด โดยผู้เป็นหุ้นส่วนคนหนึ่งหรือมากกว่าจะมีความรับผิดชอบผูกพันตามกฎหมายอย่างไม่จำกัด

(2) หุ้นส่วนจำกัดความรับผิดชอบ (Limited Partnership) ผู้เป็นหุ้นส่วนจำกัดความรับผิดชอบจะมีความรับผิดชอบผูกพันตามกฎหมายตามจำนวน

3) บริษัทไม่แบ่งทุนเป็นหุ้น (Non-Stock Corporation)

องค์กรรูปแบบนี้มีวัตถุประสงค์เพื่อการสาธารณะ การกุศล NGOs การศึกษาและวัฒนธรรม โดยไม่มีการจำหน่ายหุ้นให้สมาชิก

4) บริษัทที่แบ่งทุนออกเป็นหุ้น (Stock Corporations)

รูปแบบบริษัทที่แบ่งทุนออกเป็นหุ้นที่มีการจำหน่ายหุ้นให้ผู้ถือหุ้น โดยผู้ถือหุ้นจะได้กำไรตามสัดส่วนที่ได้มีการถือหุ้นไว้ มีสถานะเป็นนิติบุคคลตามกฎหมาย Corporation Code of the Philippines อยู่ในการควบคุมของคณะกรรมการตลาดหลักทรัพย์ ความรับผิดชอบผูกพันตามกฎหมายของผู้ถือหุ้นในบริษัทจะจำกัดอยู่ที่จำนวนหุ้นที่ครอบครอง บริษัทจะต้องประกอบด้วยผู้ถือหุ้น 5-15 ราย โดยแต่ละรายจะต้องถือหุ้นอย่างน้อยที่สุด 1 หุ้น

บริษัทที่แบ่งทุนออกเป็นหุ้นเป็นรูปแบบองค์กรธุรกิจที่สามารถดำเนินธุรกิจได้หลากหลาย โดยประเทศฟิลิปปินส์ไม่มีองค์กรธุรกิจประเภทบริษัทจำกัด (Limited Liability Corporation : LLC) บริษัทที่แบ่งทุนออกเป็นหุ้นแบ่งออกเป็น 2 ประเภท ดังนี้

(1) บริษัทฟิลิปปินส์ (Filipino corporation)

ผู้ประกอบการฟิลิปปินส์มีสัดส่วนการถือหุ้นตั้งแต่ร้อยละ 60 ขึ้นไป

(2) บริษัทต่างชาติในประเทศฟิลิปปินส์ (Domestic foreign-owned corporation)

ผู้ประกอบการต่างชาติมีสัดส่วนการถือหุ้นตั้งแต่ร้อยละ 60 ขึ้นไป

สัญชาติของบริษัทที่แบ่งทุนออกเป็นหุ้นมีผลสำคัญต่อการทำธุรกรรม อาทิ การถือครองที่ดิน การรับสิทธิประโยชน์ทางภาษี และการประกอบธุรกิจที่จำกัดสัดส่วนการถือหุ้นโดยผู้ประกอบการต่างชาติ ทั้งนี้ผู้ประกอบการต่างชาติสามารถถือหุ้นในบริษัทที่แบ่งทุนออกเป็นหุ้นได้ร้อยละ 100 หากไม่ได้ดำเนินธุรกิจที่อยู่ในบัญชีควบคุม (Philippines Foreign Investment Negative List) ฉบับปัจจุบันคือ Executive Order No.139 วันที่ 22 ตุลาคม 2002

2. ธุรกิจที่จดทะเบียนภายใต้กฎหมายต่างชาติ มี 4 ประเภท ดังนี้

1) สำนักงานสาขา (Branch Office)

กิจการที่จดทะเบียนในต่างประเทศแล้วเข้ามาดำเนินธุรกิจในประเทศฟิลิปปินส์ ภายใต้การบริหารงานของสำนักงานใหญ่ในต่างประเทศ กิจการสำนักงานสาขาคงต้องนำเงินเข้าประเทศฟิลิปปินส์เพื่อชำระทุนจดทะเบียนขั้นต่ำ (Inward remittance) 200,000 ดอลลาร์สหรัฐฯ ยกเว้นกิจการที่ใช้เทคโนโลยีระดับสูงหรือจ้างแรงงานมากกว่า 50 คน ต้องมีทุนจดทะเบียนขั้นต่ำ 100,000 ดอลลาร์สหรัฐฯ สำหรับกิจการที่ผลิตเพื่อส่งออกไม่ต่ำกว่าร้อยละ 60 หรือบริษัทการค้าที่ซื้อ สินค้าในประเทศและส่งออกไม่ต่ำกว่าร้อยละ 60 ไม่มีการกำหนดทุนจดทะเบียนขั้นต่ำ

2) สำนักงานผู้แทน (Representative Office)

กิจการที่จดทะเบียนในต่างประเทศแล้วเข้ามาตั้งสำนักงานผู้แทนในประเทศฟิลิปปินส์เพื่อทำหน้าที่รวบรวมข้อมูล เป็นศูนย์การติดต่อสื่อสารของบริษัทแม่และการควบคุมคุณภาพสินค้า สำนักงานผู้แทนไม่สามารถมีรายได้ในประเทศฟิลิปปินส์ กิจการประเภทนี้ต้องนำเงินเข้าประเทศฟิลิปปินส์เพื่อชำระทุนจดทะเบียนขั้นต่ำ 30,000 ดอลลาร์สหรัฐฯ และต้องจดทะเบียนกับ คณะกรรมการตลาดหลักทรัพย์

3) สำนักงานภูมิภาค (Regional Head Quarters : RHQ)

มีสถานะเสมือนเป็นผู้ประสานงาน ที่ปรึกษาและให้ข้อมูลแก่สำนักงานใหญ่ในต่างประเทศ โดยไม่มีส่วนร่วมในการบริหารของบริษัทในเครือหรือสำนักงานสาขาของบริษัทต่างชาติ (Multinational Company) โดยมีได้มีรายได้ในประเทศฟิลิปปินส์และต้องนำเงินเข้าประเทศฟิลิปปินส์เพื่อชำระทุนจดทะเบียนขั้นต่ำ 50,000 ดอลลาร์สหรัฐฯ (ชำระทุกปี)

4) สำนักงานปฏิบัติการภูมิภาค (Regional Operating Head Quarters: RHOQs)

ดำเนินกิจกรรมมาแทนบริษัทแม่ โดยมีรายได้ในประเทศฟิลิปปินส์ ต้องนำเงินเข้าประเทศฟิลิปปินส์เพื่อชำระทุนจดทะเบียนขั้นต่ำ 200,000 ดอลลาร์สหรัฐฯ (ชำระครั้งเดียว) ทั้งนี้กิจกรรมและบริการที่สำนักงานปฏิบัติการภูมิภาคสามารถทำได้มีรายการ ดังนี้

- (1) วางแผน บริหารจัดการด้านธุรกิจและการเงิน

- (2) โฆษณาและกิจกรรมการตลาด
- (3) บริหารงานส่วนบุคคล
- (4) บริการโลจิสติก
- (5) จัดซื้อวัสดุ อุปกรณ์สำนักงาน
- (6) วิจัยและพัฒนาผลิตภัณฑ์
- (7) บริการทางเทคนิคและการสื่อสาร

ช่องทางการจดทะเบียนจัดตั้งธุรกิจ

ช่องทางการจดทะเบียนจัดตั้งธุรกิจในประเทศฟิลิปปินส์มี 2 ช่องทาง ได้แก่ การจดทะเบียนด้วยตนเอง และจดทะเบียนผ่านระบบออนไลน์ ทั้งนี้ประเทศฟิลิปปินส์มีหน่วยงานที่ให้บริการจดทะเบียนชื่อและจัดตั้งธุรกิจจำนวน 3 หน่วยงาน ขึ้นอยู่กับรูปแบบของค์กรธุรกิจที่ขอจดทะเบียน รายละเอียดดังนี้

รูปแบบองค์กรธุรกิจ	หน่วยงาน	ช่องทาง		
		จองชื่อ	จดทะเบียนจัดตั้งธุรกิจ	จดทะเบียนผู้เสียภาษี
กิจการเจ้าของคนเดียว	DTI	1. ด้วยตนเอง 2. ออนไลน์ (WEBNRS)	-	-
	Municipality	-	ด้วยตนเอง ¹	-
	BIR	-	1. ด้วยตนเอง 2. ออนไลน์ (e-REGISTRATION)	
ห้างหุ้นส่วน บริษัทที่แบ่งทุนออกเป็นหุ้นและบริษัทไม่แบ่งทุนเป็นหุ้น	SEC	1. ด้วยตนเอง 2. ออนไลน์ (i-Register)	1. ด้วยตนเอง 2. ออนไลน์ (i-Register)	-
	BIR	-	-	1. ด้วยตนเอง 2. ออนไลน์ (e-REGISTRATION)

1. กิจการเจ้าของคนเดียว

การจองชื่อกิจการและการจดทะเบียนจัดตั้งกิจการเจ้าของคนเดียวต้องดำเนินการผ่าน 2 หน่วยงาน ดังนี้

¹ ผู้ประกอบการขอใบอนุญาตประกอบธุรกิจท้องถิ่น (Barangy Clearance)

1) การจองชื่อกิจการ

ผู้ประกอบการสามารถดำเนินการจองชื่อกิจการเจ้าของคนเดียวได้ที่สำนักงาน DTI โดยทำได้ 2 ช่องทาง ได้แก่

- (1) ดำเนินการด้วยตนเองที่สำนักงาน DTI และ
- (2) ดำเนินการผ่านระบบออนไลน์ Web-Enabled Business Name Registration System (WEBNRS) ที่ www.bnrs.dti.gov.ph

2) การจดทะเบียนจัดตั้งกิจการเจ้าของคนเดียว

ผู้ประกอบการสามารถดำเนินการจดทะเบียนจัดตั้งกิจการเจ้าของคนเดียวได้ที่สำนักงาน BIR โดยทำได้ 2 ช่องทาง ได้แก่

- (1) ดำเนินการด้วยตนเองที่สำนักงาน BIR
- (2) ดำเนินการผ่านระบบออนไลน์ e-REGISTRATION ที่ www.bir.gov.ph

2. ห้างหุ้นส่วน บริษัทที่แบ่งทุนออกเป็นหุ้น และบริษัทไม่แบ่งทุนออกเป็นหุ้น

การจองชื่อกิจการและการจดทะเบียนจัดตั้งธุรกิจดำเนินการได้ที่จดทะเบียนที่สำนักงานจดทะเบียนและควบคุมธุรกิจ (Company Registration and Monitoring Department: CRMD) ภายใต้สำนักงาน SEC โดยผู้ประกอบการสามารถยื่นคำร้อง เอกสารที่เกี่ยวข้อง และชำระค่าธรรมเนียมได้ 2 ช่องทาง คือ

- 1) ดำเนินการด้วยตนเองที่สำนักงาน SEC
- 2) ดำเนินการผ่านระบบออนไลน์ SEC i-Register (www.sec.gov.ph)

ผู้ประกอบการที่ประสบปัญหาเกี่ยวกับการใช้งาน SEC i-Register สามารถติดต่อเจ้าหน้าที่ผ่าน 2 ช่องทางคือ อีเมล : mis@sec.gov.ph โทรศัพท์ : +63 584 9225 / +63 584 0763

ประเทศฟิลิปปินส์ได้พัฒนาการให้บริการจดทะเบียน ณ จุดเดียว ภายใต้โครงการ PBR (Philippines Business Registration) ในปี 2555 เพื่ออำนวยความสะดวกในการจดทะเบียนที่เกี่ยวข้องกับการประกอบธุรกิจในประเทศฟิลิปปินส์

ในปัจจุบันการเข้าถึงระบบ PBR ยังจำกัดให้ผู้ประกอบการต้องมาใช้คอมพิวเตอร์ที่จุดให้บริการ PBR ที่ DTI หรือที่ SEC ที่สำนักงานใหญ่ (เมือง Mandaluyong) หรือที่เมือง Quezon ซึ่งกิจการเจ้าของคนเดียว สามารถ ดำเนินการจดทะเบียนชื่อธุรกิจ จัดตั้งธุรกิจ และจดทะเบียนกับอีก 4 หน่วยงานผ่านระบบ PBR ที่สำนักงาน DTI ได้ในคราวเดียวกัน ในกรณีของห้างหุ้นส่วน บริษัทที่แบ่งทุนออกเป็นหุ้นและบริษัทไม่แบ่งทุนเป็นหุ้นต้องจดทะเบียนกับสำนักงาน SEC และนำส่งสำเนาเอกสารการจดทะเบียนต่อเจ้าหน้าที่ PBR ก่อนจึงจะสามารถใช้บริการระบบ PBR เพื่อลงทะเบียนกับหน่วยงานอื่นๆ ได้

ผู้ประกอบการสามารถจดทะเบียนกับ 4 หน่วยงานได้ ณ จุดบริการจุดเดียวภายใน 40 นาที ดังนี้

หน่วยงาน	การจดทะเบียน
กรมการค้าและอุตสาหกรรม (Department of Trade and Industry : DTI)	การจดทะเบียนชื่อธุรกิจ
กรมสรรพากร (Bureau of Internal Revenue : BIR)	เลขประจำตัวผู้เสียภาษี (Taxpayer Identification Number)
สำนักงานประกันสังคมและสำนักงานสุขภาพและการประกันภัย Social Security System(SSS), Philippine Health and Insurance Corp(PhiHealth)	เลขทะเบียนบัญชีนายจ้าง Employer's Registration Number
กองทุนพัฒนาที่อยู่อาศัย (Home Mutual Development Fund : Pag-Ibig)	Employer's ID Number

ที่มา : www.business.gov.ph

ขั้นตอนการจดทะเบียนจัดตั้งธุรกิจ

การจดทะเบียนจัดตั้งธุรกิจแต่ละประเภทในประเทศฟิลิปปินส์ มีขั้นตอนการจดทะเบียนของการยื่นจดทะเบียนแตกต่างกันตามรูปแบบองค์กรธุรกิจ มีรายละเอียดดังนี้

1. กิจการเจ้าของคนเดียว

การจดทะเบียนกิจการเจ้าของคนเดียวมีขั้นตอนดำเนินงาน 4 ขั้นตอน ดังนี้

1) การจดทะเบียนชื่อธุรกิจ

ผู้ประกอบการสามารถจดทะเบียนชื่อธุรกิจได้ 3 ชื่อ หากชื่อธุรกิจไม่ได้รับการอนุมัติระบบจะพิจารณาชื่อในลำดับถัดไป ใช้ระยะเวลาพิจารณา 1 วัน การจดทะเบียนชื่อธุรกิจทำได้ 2 ช่องทาง ดังนี้

(1) การจดทะเบียนด้วยตนเองที่สำนักงาน DTI ผู้ประกอบการกรอกแบบฟอร์ม BTRCP No.16 และชำระค่าธรรมเนียมที่สำนักงาน DTI ซึ่งมีเวลาทำการ 8.00 – 17.00 น.

(2) จงชื่อผ่านระบบออนไลน์ (Web-Enabled Business Name Registration System : WEBNRS) ที่ www.bnrs.dti.gov.ph โดยผู้ประกอบการต้องกรอกข้อมูลผ่านระบบออนไลน์ทั้งหมด 9 ส่วน มีรายละเอียดดังนี้

ส่วนที่	ขั้นตอนการจดทะเบียนชื่อผ่านระบบออนไลน์
1	การตั้งรหัสผ่าน (User name และ Password)
2	ระบุขอบเขตการทำธุรกิจ (Business Scope) โดยแบ่งเป็น 4 ประเภท ดังนี้ (1) ระดับตำบล (Barangay) (2) ระดับเทศบาล (City/municipality) (3) ระดับภูมิภาค (Regional) (4) ระดับประเทศ (National)

ส่วนที่	ขั้นตอนการจดทะเบียนผ่านระบบออนไลน์
3	ชื่อธุรกิจที่ต้องการ และระบุสถานะว่าเป็นผู้ก่อการหรือผู้รับมอบอำนาจดำเนินการ
4	รายละเอียดพื้นฐานของธุรกิจ ประกอบด้วยข้อมูลดังนี้ (1) เลขประจำตัวผู้เสียภาษีของผู้ก่อการ (Tax Identification Number : TIN) (2) ที่อยู่สำนักงานใหญ่ของธุรกิจ (3) จำนวนพนักงาน ² (4) ทุนจดทะเบียน (Capitalization) (5) ข้อมูลของผู้ก่อการ ³ (6) ประวัติอาชญากรรม (ถ้ามี)
5	ระบุประเภทของธุรกิจจากทั้งหมด 6 ประเภท ดังนี้ (1) ธุรกิจส่งออก (2) ธุรกิจนำเข้า (3) โรงงานผลิตสินค้า (4) ธุรกิจค้าปลีก (5) ธุรกิจค้าส่ง (6) ธุรกิจบริการ
6	ระบุประเภทของผลิตภัณฑ์หรือบริการ
7	ระบุรหัส PSIC ของธุรกิจ (Philippine Standard Industrial Classification) ⁴
8	ระบุรูปแบบการชำระค่าธรรมเนียม การส่งและรับเอกสาร ดังนี้ (1) การชำระค่าธรรมเนียมมี 2 วิธี คือชำระที่สำนักงาน DTI และ ชำระผ่านระบบ GCash ⁵ (2) การส่งและรับเอกสารมี 2 วิธี คือดำเนินการที่สำนักงาน DTI และผ่านระบบออนไลน์
9	ผู้ประกอบการได้รับเอกสารรหัสการทำธุรกรรม (Transaction Reference Number : TRN) ผู้ประกอบการต้องพิมพ์ ลงนามในเอกสารและนำส่งสำนักงาน DTI ภายหลัง

ผู้ประกอบการต้องส่งเอกสารให้สำนักงาน DTI ภายใน 10 วัน หลังจากจดทะเบียนผ่านระบบออนไลน์ ได้แก่ สำเนาเอกสารรหัสการทำธุรกรรม TRN จำนวน 2 ชุด เอกสารยืนยันตัวตนบุคคลและรูปถ่ายปัจจุบัน การพิจารณาชื่อใช้ระยะเวลาประมาณ 1-2 วัน ค่าธรรมเนียมแบ่งเป็น 2 ส่วนคือค่าอากรแสตมป์และค่าธรรมเนียมขอบเขตการทำธุรกิจ (Business Scope)

² ในกรณีที่ผู้ประกอบการเริ่มต้นดำเนินธุรกิจแล้ว

³ ในกรณีที่เป็นผู้ประกอบการต่างชาติ ต้องระบุผู้แทนซึ่งเป็นชาวฟิลิปปินส์ (Authorized resident agent)

⁴ รหัส PSIC เป็นรหัสประเภทธุรกิจของประเทศฟิลิปปินส์ สามารถตรวจสอบได้ที่ www.nscb.gov.ph

⁵ ระบบการชำระเงินผ่านโทรศัพท์มือถือ

2) จดทะเบียนธุรกิจกับสำนักงานเทศบาล (Municipality)

ผู้ประกอบการขอใบอนุญาตประกอบธุรกิจท้องถิ่น (Barangy Clearance) จากสำนักงานนำส่งสำเนาเอกสาร TRN ที่สำนักงานเทศบาล และกรอกเอกสารรับรองการประกอบธุรกิจในเขตเทศบาล (Mayor's Permit) การพิจารณาใช้ระยะเวลาประมาณ 1 วัน ค่าธรรมเนียมประมาณ 500 เปโซ⁶

3) จดทะเบียนจัดตั้งธุรกิจ

ผู้ประกอบการดำเนินการจดทะเบียนจัดตั้งธุรกิจและขอเลขประจำตัวผู้เสียภาษี (TIN) ที่กรมสรรพากร (BIR) ทำได้ 2 ช่องทางคือ

- (1) จดทะเบียนด้วยตนเองที่สำนักงาน BIR
- (2) จดทะเบียนผ่านระบบออนไลน์ e-REGISTRATION

ผู้ประกอบการสามารถชำระค่าธรรมเนียมได้ 3 ช่องทางคือ กรมสรรพากร (Revenue District Office : RDO) ผ่านระบบออนไลน์ที่ eFPS⁷ หรือ G-Cash

4) สำนักงาน BIR พิจารณาเอกสารและออกหนังสือสำคัญการจดทะเบียน (Certificate of Registration)

กรณีที่ผู้ประกอบการนำส่งเอกสารถูกต้องครบถ้วน สำนักงาน BIR สามารถพิจารณาอนุมัติจดทะเบียนกิจการเจ้าของคนเดียวได้ ภายใน 2 วัน

2. ห้างหุ้นส่วน บริษัทที่แบ่งทุนออกเป็นหุ้น และบริษัทไม่แบ่งทุนเป็นหุ้น

การจดทะเบียนมีขั้นตอนดำเนินงาน 4 ขั้นตอน ดังนี้

1) การจองชื่อธุรกิจ

ผู้ประกอบการสามารถจองชื่อธุรกิจได้ 3 ชื่อ หากชื่อธุรกิจไม่ได้รับการอนุมัติระบบจะพิจารณาชื่อในลำดับถัดไป ค่าธรรมเนียมการจองชื่อขึ้นอยู่กับระยะเวลาการจอง (30 – 90 วัน) การจองชื่อธุรกิจทำได้ 2 ช่องทาง ดังนี้

- (1) การจองชื่อด้วยตนเองที่สำนักงาน SEC ที่ฝ่ายจองชื่อ
- (2) จองชื่อผ่านระบบออนไลน์ SEC i-Register โดยผู้ประกอบการต้องลงทะเบียนกับระบบ SEC i-Register ก่อนที่ www.sec.gov.ph จึงจะสามารถดำเนินการจดทะเบียนออนไลน์ได้ เมื่อ log-in เข้าสู่ระบบแล้วต้องกรอกข้อมูลผ่านระบบออนไลน์ ดังนี้

⁶ ค่าธรรมเนียมอาจจะไม่เท่ากัน เนื่องจากสำนักงานท้องถิ่นสามารถกำหนดค่าธรรมเนียม Barangay Clearance ได้

⁷ ระบบชำระค่าธรรมเนียมออนไลน์

ส่วนที่	ขั้นตอนการจดทะเบียนผ่านระบบออนไลน์
1	อ่านข้อบังคับเกี่ยวกับชื่อนิติบุคคล
2	เลือกรูปแบบองค์กรธุรกิจและประเภทธุรกิจที่ผู้ประกอบการต้องการจดทะเบียน
3	กรอกชื่อนิติบุคคล ระบบอัตโนมัติจะตรวจสอบชื่อนิติบุคคล โดยชื่อที่ได้รับการอนุมัติต้องไม่ประกอบไปด้วยข้อความต่อไปนี้ คำหยาบและรุนแรง ชื่อของบริษัทต่างชาติ ชื่อที่จดทะเบียนแล้ว ชื่อที่จองแล้ว ระบบจะชี้แจงเหตุผลในกรณีที่ชื่อนิติบุคคลดังกล่าวไม่ผ่านระบบตรวจชื่อ
4	กรอกข้อมูลพื้นฐาน (ชื่อ นามสกุล สัญชาติ ที่อยู่)
5	เลือกช่วงระยะเวลาที่ต้องการจองชื่อ ดังนี้ 30 วัน มีค่าธรรมเนียม 40 เปโซ (ประมาณ 1 เหรียญสหรัฐฯ) 60 วัน มีค่าธรรมเนียม 80 เปโซ 90 วัน มีค่าธรรมเนียม 120 เปโซ
6	เลือกวิธีการชำระค่าธรรมเนียมการจองชื่อ ต้องชำระภายใน 4 วัน (ยกเว้นเสาร์-อาทิตย์)
7	พิมพ์ใบจองชื่อ (Name Verification Slip) และชำระค่าธรรมเนียม สามารถชำระได้ 3 วิธี (1) สำนักงาน SEC (2) Union Bank Teller (3) Funds Transfer (ต้องมีบัญชีกับ Union Bank)

2) จดทะเบียนจัดตั้งธุรกิจ

การจดทะเบียนสามารถทำได้ 2 ช่องทาง คือ

- (1) จดทะเบียนด้วยตนเองที่สำนักงาน SEC
- (2) จดทะเบียนผ่านระบบออนไลน์ SEC i-Register

ผู้ประกอบการสามารถดาวน์โหลดเอกสาร พิมพ์แบบฟอร์ม รับรองเอกสาร และส่งเอกสารได้ที่สำนักงาน CRMD

3) สำนักงาน SEC พิจารณาเอกสารและออกหนังสือสำคัญการจดทะเบียน (Certificate of Registration)

กรณีที่ผู้ประกอบการนำส่งเอกสารถูกต้องครบถ้วน สำนักงาน SEC สามารถพิจารณาอนุมัติจดทะเบียนห้างหุ้นส่วน บริษัทที่แบ่งทุนออกเป็นหุ้น และบริษัทไม่แบ่งทุนเป็นหุ้น ได้ภายใน 1 วัน

เอกสารที่ผู้ประกอบการจะได้รับแตกต่างกันไปตามรูปแบบองค์กรธุรกิจที่จดทะเบียน ดังนี้

รูปแบบองค์กรธุรกิจ	เอกสารการจดทะเบียนจัดตั้งธุรกิจที่ได้รับ
ห้างหุ้นส่วน	Certificate of Recording
บริษัทที่แบ่งทุนออกเป็นหุ้นและไม่แบ่งทุนเป็นหุ้น	Certificate of Incorporation
องค์กรจดทะเบียนต่างชาติ ⁸	License to Do Business in the Philippines

4) จดทะเบียนเลขประจำตัวผู้เสียภาษี

หลังจากที่ธุรกิจได้จดทะเบียนจัดตั้งเสร็จเรียบร้อยแล้ว ผู้ประกอบการดำเนินการขอเลขประจำตัวผู้เสียภาษี (TIN) ที่กรมสรรพากร (BIR) ทำได้ 2 ช่องทางคือ

- (1) จดทะเบียนด้วยตนเองที่สำนักงาน BIR
- (2) จดทะเบียนผ่านระบบออนไลน์ e-REGISTRATION

ผู้ประกอบการสามารถชำระค่าธรรมเนียมได้ 3 ช่องทางคือ กรมสรรพากร (Revenue District Office : RDO) หรือผ่านระบบออนไลน์ที่ eFPS และ G-Cash

ตารางสรุปทุนจดทะเบียนขั้นต่ำแยกตามประเภทธุรกิจ

ประเภทธุรกิจ	ทุนจดทะเบียนขั้นต่ำ (เปโซ)
ธนาคาร	ตรวจสอบกับ Bangko Sentral ng Pilipines (BSP)
บริษัทเงินทุนหลักทรัพย์ (Financing Company)	
ตั้งอยู่ในเมืองมะนิลา หรือเมืองชั้น 1 (1 st class cities)	10,000,000
ตั้งอยู่ในเมืองชั้น 2 (2 nd cities)	5,000,000
ตั้งอยู่ในเขตเทศบาล (Municipalities)	2,500,000
องค์กรด้านสุขภาพ (Health Maintenance Corporation)	10,000,000
ตัวแทนรวบรวมสินค้าเพื่อขนส่ง (Cargo Consolidator)	400,000
ตัวแทนผู้ส่งสินค้า (Freight Forwarders)	300,000
มูลนิธิ (Non-stock Corporation)	1,000,000
ที่ปรึกษาการลงทุน (Investment Adviser)	10,000,000
Investment House	300,000,000
โรงรับจำนำ	100,000
การศึกษา - ระดับอนุบาล	1,000,000
การศึกษา - ระดับประถมและมัธยม	2,500,000
การศึกษา - ระดับวิทยาลัย และมหาวิทยาลัย	5,000,000
การรักษาความปลอดภัย	500,000
บริษัทตัวแทน	1,000,000

⁸ องค์กรจดทะเบียนต่างชาติ หมายถึง องค์กรธุรกิจที่จดทะเบียนภายใต้กฎหมายต่างประเทศ 4 รูปแบบ

ตารางสรุปทุนจดทะเบียนขั้นต่ำแยกตามการถือหุ้นของต่างชาติ

ประเภทธุรกิจ	ทุนจดทะเบียนขั้นต่ำ (ดอลลาร์สหรัฐฯ)
สำนักงานสาขา (Foreign Branch Office)	200,000
สำนักงานตัวแทน (Foreign Representative Office)	30,000
สำนักงานภูมิภาค (RHQs)	50,000
สำนักงานปฏิบัติการภูมิภาค (RHOQs)	200,000
ห้างหุ้นส่วน (มีหุ้นส่วนเป็นต่างชาติ)	200,000
บริษัทที่แบ่งทุนออกเป็นหุ้นต่างชาติ (ต่างชาติถือหุ้นมากกว่าร้อยละ 40)	200,000

การจดทะเบียนในประเทศฟิลิปปินส์มีรายละเอียดที่แตกต่างกันเล็กน้อยระหว่างแต่ละรูปแบบองค์กรธุรกิจ โดยสามารถสรุปได้ดังนี้

รูปแบบองค์กรธุรกิจ	ทุนจดทะเบียนขั้นต่ำ (เปโซ)	ระยะเวลา (วัน)	หน่วยงานจดทะเบียน
กิจการเจ้าของคนเดียว	N / A	2	BIR
ห้างหุ้นส่วน (ทั้งฟิลิปปินส์และต่างชาติ)	3,000	1	SEC-CRMD
บริษัทที่แบ่งทุนออกเป็นหุ้น	N / A	1	SEC-CRMD
คนฟิลิปปินส์ถือหุ้น 100%		1	
คนฟิลิปปินส์ถือหุ้นมากกว่า 60%		2	
คนต่างชาติถือหุ้นมากกว่า 40%			
บริษัทไม่แบ่งทุนเป็นหุ้น	1,000,000	N / A	SEC-CRMD
สำนักงานสาขา (BO) (กิจการที่จดทะเบียนในต่างประเทศ แล้วเข้ามา ดำเนินธุรกิจในประเทศ ภายใต้การบริหารงาน ของสำนักงานใหญ่ในประเทศ)	ทุนจดทะเบียนมี 3 กรณี ⁹ 1. 200,000 ดอลลาร์สหรัฐฯ 2. 100,000 ดอลลาร์สหรัฐฯ 3. ไม่กำหนดทุนขั้นต่ำ	3-5	SEC-CRMD
สำนักงานตัวแทน (RO)	30,000 ดอลลาร์สหรัฐฯ	2	SEC-CRMD
สำนักงานภูมิภาค (RHQs)	50,000 ดอลลาร์สหรัฐฯ	2	SEC-CRMD
สำนักงานปฏิบัติการภูมิภาค (ROHQs)	200,000 ดอลลาร์สหรัฐฯ	2	SEC-CRMD

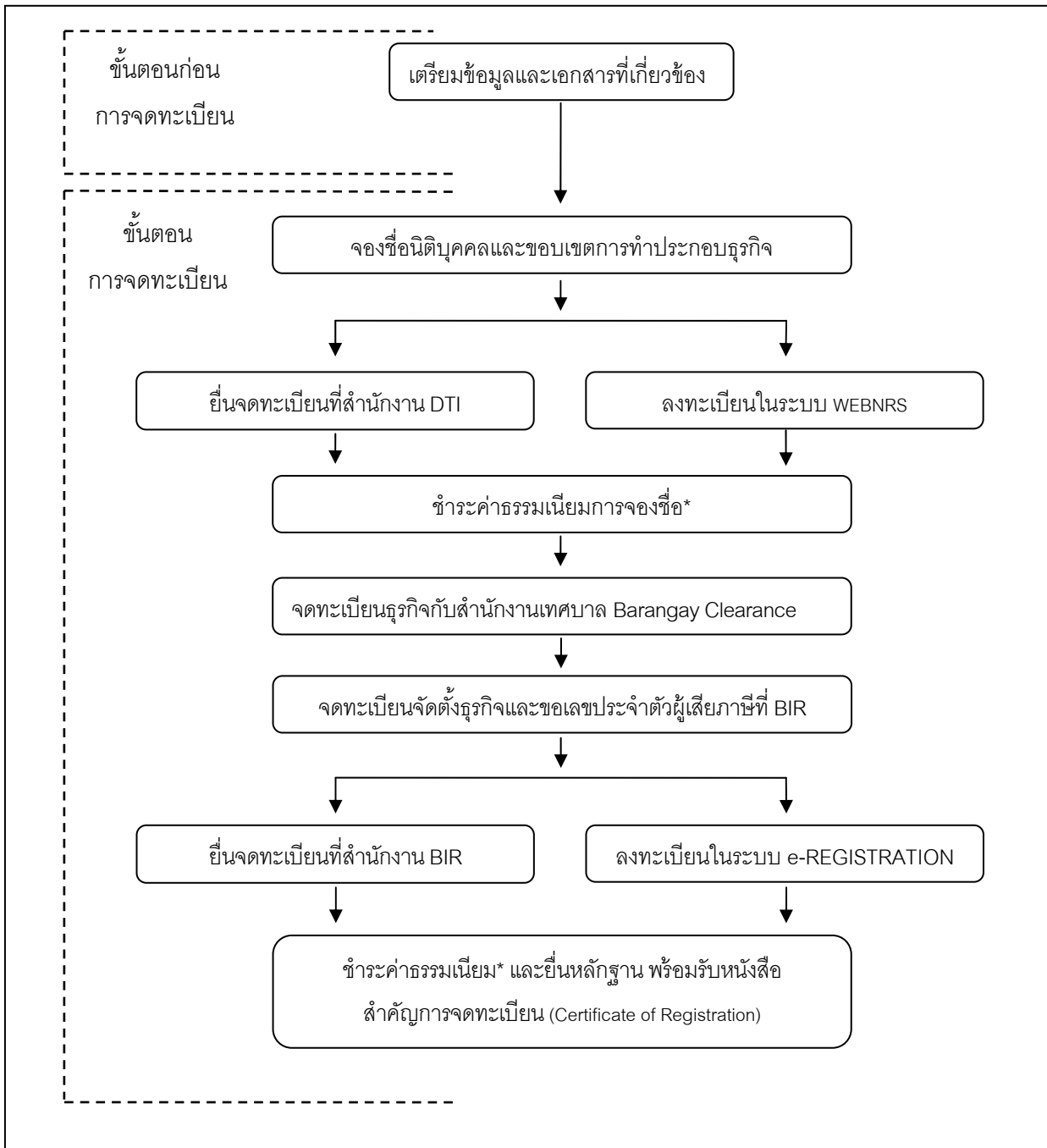
ที่มา www.boi.gov.ph

⁹ กรณี 1 : ปกติ

กรณี 2 : กรณีกิจการมีการใช้เทคโนโลยีระดับสูง หรือมีการจ้างแรงงานมากกว่า 50 คน

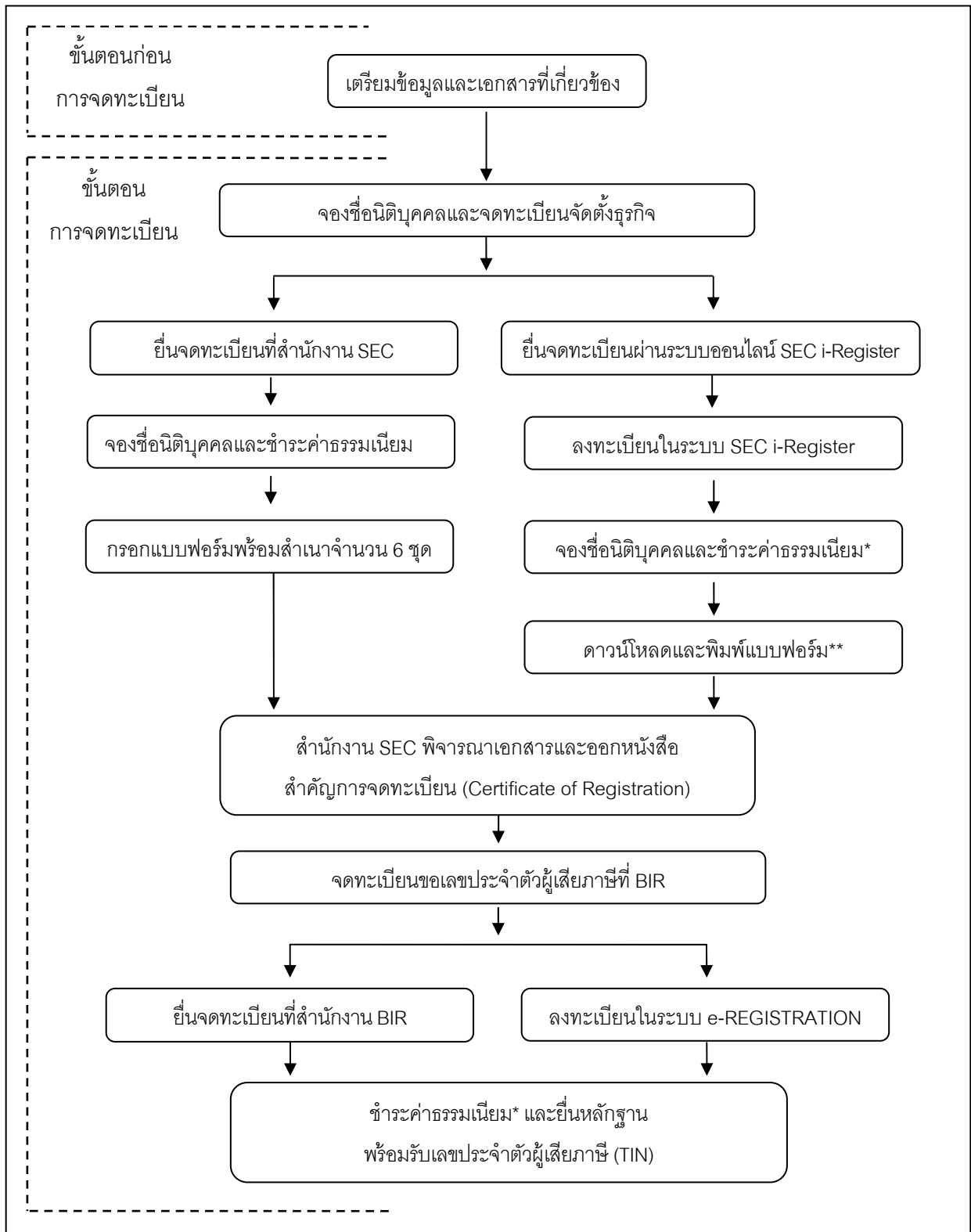
กรณี 3 : กิจการผลิตหรือซื้อสินค้าในประเทศเพื่อส่งออกร้อยละ 60 ขึ้นไป

ขั้นตอนการจดทะเบียนจัดตั้งกิจการเจ้าของคนเดียว



* ช่องทางการชำระค่าธรรมเนียมมี 3 ช่องทาง คือ สำนักงาน DTI และผ่าน GCash หรือ eFPS (ระบบชำระเงินออนไลน์)

ขั้นตอนการจดทะเบียนห้างหุ้นส่วน บริษัทที่แบ่งทุนออกเป็นหุ้น
และบริษัทไม่แบ่งทุนเป็นหุ้น



* ช่องทางการชำระค่าธรรมเนียมมี 3 ช่องทาง คือ สำนักงาน DTI และผ่าน GCash หรือ eFPS (ระบบชำระเงินออนไลน์)

เอกสาร / ข้อมูลที่ใช้ในการจดทะเบียนจัดตั้งธุรกิจ

เอกสารที่ใช้ในการจดทะเบียนจัดตั้งธุรกิจของบริษัทสัญชาติฟิลิปปินส์และบริษัทต่างชาติ ประกอบด้วย เอกสารและข้อมูลที่จำเป็น ดังต่อไปนี้

1. ธุรกิจที่จดทะเบียนภายใต้กฎหมายฟิลิปปินส์ มี 4 ประเภท ดังนี้

1) กิจการเจ้าของเดียว (Sole Proprietorship) เติริยมเอกสาร 6 ชุด ดังนี้

- (1) สำเนาเอกสารแสดงสัญชาติฟิลิปปินส์ เช่น บัตรประจำตัวประชาชน สูจิบัตร เป็นต้น
- (2) แบบฟอร์มการจดทะเบียน แบบฟอร์ม 16
- (3) รูปบัตรประชาชน (ขนาดเดียวกับพาสปอร์ต) 7 รูป
- (4) ตั๋วเงินฝากยืนยันการชำระเงิน (Bank Certificates of Deposit)
- (5) ใบอนุญาตจากหน่วยงานที่เกี่ยวข้อง (Endorsement) (ถ้ามี)

2) ห้างหุ้นส่วน (Partnership)

- (1) ใบจดทะเบียน หลักฐานการชำระค่าธรรมเนียม
 - (2) หนังสือสำคัญการจดทะเบียนและข้อบังคับบริษัท (Articles of Association and By-laws)
 - (3) ข้อมูลการจดทะเบียน (Registration Data Sheet)
 - (4) ใบอนุญาตจากหน่วยงานที่เกี่ยวข้อง (Endorsement) (ถ้ามี)
 - (5) ใบอนุญาตตัวแทนพิธีการศุลกากร สำหรับธุรกิจตัวแทนส่งของ (Customs Brokerages)
 - (6) หนังสือการจดทะเบียนห้างหุ้นส่วน (Articles of Partnership)
- ในกรณีที่หุ้นส่วนเป็นผู้ประกอบการต่างชาติ มีเอกสารเพิ่มเติมดังนี้
- (7) แบบฟอร์ม No. F-105
 - (8) หนังสือรับรองทางการเงิน (Bank Certificate) สำหรับการลงทุนของหุ้นส่วนต่างชาติ

(Capital Contribution)

- (9) หลักฐานการชำระเงินจดทะเบียนขึ้นต่ำ (Inward remittance)

3) บริษัทไม่แบ่งทุนเป็นหุ้น (Non-Stock Corporation)

- (1) ใบจดทะเบียน หลักฐานการชำระค่าธรรมเนียม
- (2) หนังสือสำคัญการจดทะเบียนและข้อบังคับบริษัท (Articles of Association and By-laws)
- (3) ข้อมูลการจดทะเบียน (Registration Data Sheet)
- (4) รายการชำระเงิน (Contribution)
- (5) หนังสือรับรอง (Affidavit)
- (6) แบบฟอร์ม No. F108

4) บริษัทที่แบ่งทุนออกเป็นหุ้น (Stock Corporation)

- (1) ใบจองชื่อ หลักฐานการชำระค่าธรรมเนียม
- (2) หนังสือสำคัญการจดทะเบียนและข้อบังคับบริษัท (Articles of Association and By-laws)
- (3) หนังสือรับรอง (Treasurer's Affidavit)
- (4) ตั๋วเงินฝากยืนยันการชำระเงิน (Bank Certificates of Deposit)
- (5) ข้อมูลการจดทะเบียน (Registration Data Sheet)
- (6) ใบอนุญาตจากหน่วยงานที่เกี่ยวข้อง (Endorsement) (ถ้ามี)
- (7) ใบลงทะเบียนการลงทุนจากต่างชาติ (Foreign Investment Application Form) (ถ้ามี)

2. ธุรกิจที่จดทะเบียนภายใต้กฎหมายต่างชาติ ดังนี้

1) สำนักงานสาขา (Branch Office) และ สำนักงานผู้แทน (Representative Office)

- (1) แบบฟอร์ม F-103 (สำนักงานสาขา) หรือ แบบฟอร์ม F104 (สำนักงานผู้แทน)
- (2) หลักฐานการชำระเงินในประเทศ (Inward Remittance)
- (3) บันทึกการตกลงของกรมการจัดตั้งสำนักงานสาขาในประเทศฟิลิปปินส์ (เอกสารตัวจริง)
- (4) หลักฐานทางการเงิน (Financial Statement) รับรองโดยผู้ตรวจสอบบัญชี (CPA) ในประเทศต้นกำเนิด

- (5) หนังสือสำคัญการจดทะเบียน (Article of Incorporation and By-laws)
- (6) Resident Agent Acceptance of Appointment
- (7) หนังสือรับรอง (Affidavit) สถานะการเงินของบริษัทแม่ (สำนักงานผู้แทน)

2) สำนักงานภูมิภาค (RHQ) และสำนักงานปฏิบัติงานภูมิภาค (RHOQ)

- (1) หลักฐานการชำระเงินที่นำเข้าประเทศ (Inward Remittance)
- (2) แบบฟอร์มลงทะเบียน (Application for RHQ / ROHQ)
- (3) หนังสือรับรองว่าบริษัทมีกิจการการค้าระหว่างประเทศ และมีสำนักงานภูมิภาคอยู่ในเอเชียแปซิฟิกและพื้นที่อื่นๆ (Authenticated Certification)
- (4) หนังสือรับรองการจัดตั้งสำนักงานภูมิภาคออกโดยคณะกรรมการของบริษัทแม่

กรณีและผู้ประกอบการต้องการดำเนินการดำเนินธุรกิจเฉพาะ 15 ประเภท ต้องได้รับใบอนุญาตการประกอบธุรกิจ (Endorsement) จากหน่วยงานที่รับผิดชอบ ดังนี้

ประเภทของธุรกิจเฉพาะ	หน่วยงานที่รับผิดชอบ
บริการคมนาคมทางอากาศ	Civil Aeronautics Board (CAB)
ธนาคาร โรงรับจำนำ หรือสถาบันการเงิน	Bangko Sentral ng Pilipines (BSP)
การทำค่ายมวย	Games and Amusement Board (GAB)
(Operation of games of chance (e.g.lotto)	Phil. Charity Sweepstakes Office (PCSO)
โรงเรียน (อนุบาล – มัธยม)	Department of Education (DepEd)
มหาวิทยาลัย	Commission on Higher Education (CHED)
โรงเรียนช่าง หรือวิทยาลัยเทคนิค	Technical and Skills Development Authority (TESDA)
โรงไฟฟ้า	Department of Energy (DOE)
โรงพยาบาล	Department of Health (DOH)
ประกันภัย	Insurance Commission (IC)
บริการคมนาคมทางบก	Land Transport Franchise Regulatory Board (LTFRB)
บริการคมนาคมทางน้ำ การสร้างท่าเรือ	Maritime Industry Authority (MARINA)
วิทยุ โทรทัศน์ โทรศัพท์	National Telecommunications Commission (NTC)
บริษัทจัดหางานในต่างประเทศ	Philippine Overseas Employment Administration (POEA)
การรักษาความปลอดภัย	Philippine National Police (PNP)

การลงลายมือชื่อ

เอกสารทั้งหมดที่ต้องใช้ในการจดทะเบียนจัดตั้งธุรกิจ ที่จัดทำขึ้นภายนอกประเทศฟิลิปปินส์ต้องได้รับการรับรองเอกสารโดยสถานทูตฟิลิปปินส์ หรือสถานกงสุล ณ ประเทศนั้น

ค่าธรรมเนียมในการจดทะเบียนจัดตั้งธุรกิจ

ค่าธรรมเนียมในการจดทะเบียนจัดตั้งธุรกิจสำหรับนิติบุคคลในประเทศฟิลิปปินส์ จำแนกได้ดังนี้

1. การจดทะเบียนกิจการเจ้าของคนเดียวที่สำนักงาน DTI

รายการ	ค่าธรรมเนียม (เปโซ)
การจดทะเบียนนิติบุคคล ¹⁰	
เขตท้องถิ่น (Barangay)	200
เขตเมืองหรือเทศบาล (City/Municipality)	500
เขตภูมิภาค (Regional)	1,000
ทั่วประเทศ (National)	2,000
อากรแสตมป์ ¹¹	15
การจดทะเบียนจัดตั้งกิจการเจ้าของคนเดียว	5,000

หมายเหตุ : เหรียญสหรัฐ (USD) มีค่าประมาณ 41 เปโซ อัตราแลกเปลี่ยน ณ 7 ธันวาคม 2555

2. การจดทะเบียนห้างหุ้นส่วน บริษัทที่แบ่งทุนออกเป็นหุ้น และบริษัทไม่แบ่งทุนเป็นหุ้นที่สำนักงาน SEC

รายการ	ค่าธรรมเนียม (เปโซ)
การจดทะเบียนนิติบุคคล (ต่อชื่อ)	
ระยะเวลา 30 วัน	40
ระยะเวลา 60 วัน	80
ระยะเวลา 90 วัน	120
การจดทะเบียนจัดตั้งธุรกิจ	
บริษัทที่แบ่งทุนออกเป็นหุ้น (บริษัทที่กำหนดมูลค่าหุ้น)	0.2% ของ มูลค่าหุ้นจดทะเบียนหรือมูลค่าหุ้นที่จำหน่ายได้ (เลือกที่มากกว่า และไม่น้อยกว่า 1,000 เปโซ + LRF)
บริษัทที่แบ่งทุนออกเป็นหุ้น (บริษัทที่ไม่กำหนดมูลค่าหุ้น)	0.2% ของ มูลค่าหุ้นจดทะเบียน (คิดจาก 100 เปโซต่อหุ้น) หรือของมูลค่าหุ้นที่จำหน่ายได้ (เลือกที่มากกว่า และไม่น้อยกว่า 1,000 เปโซ + LRF)
บริษัทไม่แบ่งทุนเป็นหุ้น	500+LRF
ห้างหุ้นส่วน	0.2% ของมูลค่าทุนจดทะเบียน (แต่ไม่น้อยกว่า 1,000 เปโซ + LRF)
ข้อบังคับของบริษัท (By-laws)	500+LRF

¹⁰ สำนักงาน DTI ได้ปรับค่าธรรมเนียมการจดทะเบียน โดยให้แปรผันตามพื้นที่ที่กิจการเจ้าของคนเดียวต้องการดำเนินธุรกิจ ตั้งแต่วันที่ 3 มกราคม 2011

¹¹ ค่าอากรแสตมป์ของเอกสารจดทะเบียน (BIR Revenue Memorandum Order 13-2008)

รายการ	ค่าธรรมเนียม (เปโซ)
แบบฟอร์มภายใต้ กฎหมายการลงทุนต่างชาติ (Foreign Investment Act) ¹²	2,000+LRF
ใบอนุญาตการประกอบธุรกิจต่างชาติ	
สำนักงานสาขา	1% ของเงินที่นำเข้าฟิลิปปินส์เพื่อจดทะเบียน (แต่ไม่น้อยกว่า 2,000 เปโซ + LRF)
สำนักงานตัวแทน	0.1% ของเงินที่นำเข้าฟิลิปปินส์เพื่อจดทะเบียน (แต่ไม่น้อยกว่า 2,000 เปโซ + LRF)
สำนักงานภูมิภาค (RHQ)	5,000 + LRF
สำนักงานปฏิบัติการภูมิภาค (ROHQ)	1% ของเงินลงทุน + LRF
องค์กรไม่แสวงหากำไร (ผู้ประกอบการต่างชาติ)	2,000 + LRF

หมายเหตุ LRF คือ ค่าธรรมเนียมทางกฎหมายเท่ากับ 1% ของค่าธรรมเนียมในการยื่นเอกสาร (แต่ไม่น้อยกว่า 10 เปโซ)
1 เหรียญสหรัฐ (USD) มีค่าประมาณ 41 เปโซ อัตราแลกเปลี่ยน ณ 7 ธันวาคม 2555

¹² ค่าใช้จ่ายเพิ่มเติมของผู้ประกอบการต่างชาติ นอกเหนือจากค่าธรรมเนียมจดทะเบียนจัดตั้ง (Articles of incorporation)

หน่วยงานที่เกี่ยวข้อง

หน่วยงานที่ให้ข้อมูลเกี่ยวกับการจดทะเบียนจัดตั้งธุรกิจในประเทศฟิลิปปินส์

1. ด้านการจดทะเบียน

- 1) กรมการค้าและอุตสาหกรรม Department of Trade and Industry (DTI) : www.dti.gov.ph
- 2) สำนักงานจดทะเบียนและควบคุมธุรกิจ ภายใต้คณะกรรมการตลาดหลักทรัพย์
Company Registration and Monitoring Department (CRMD), Securities and Exchange
Commission (SEC) : www.sec.gov.ph
- 3) กรมสรรพากร Bureau of Internal Revenue (BIR) : www.bir.gov.ph
- 4) ธนาคารโลก : www.doingbusiness.org

2. ด้านการค้าและการลงทุน

- 1) สำนักงานคณะกรรมการส่งเสริมการลงทุนฟิลิปปินส์ Board of Investment (BOI) : www.boi.gov.ph
- 2) กรมส่งเสริมการค้าระหว่างประเทศ กรมพาณิชย์ Department of International Trade Promotion
(DITP) : www.ditp.go.th/aec

3. หน่วยประสานงานระหว่างประเทศ

- 1) สถานทูตฟิลิปปินส์ ประจำประเทศไทย : www.philembassy-bangkok.net
- 2) สถานทูตไทย ประจำกรุงมะนิลา: www.thaiembassy.ph
- 3) สำนักงานส่งเสริมการค้าระหว่างประเทศ ณ ประเทศฟิลิปปินส์
ที่อยู่ 107 Rada Street, Legaspi Village, Makati City
โทรศัพท์ +63 2894 0403, +63 2894 0406
อีเมล thaicommmnl@pldtdsl.net

ที่มา : 1. สำนักงานจดทะเบียนและควบคุมธุรกิจ ภายใต้คณะกรรมการตลาดหลักทรัพย์ (SEC)
2. กรมการค้าและอุตสาหกรรม
3. กรมการค้าและอุตสาหกรรม (DTI)
4. “โครงการศึกษาการจัดการและเชื่อมโยงธุรกิจในกลุ่ม AEC” กรมพัฒนาธุรกิจการค้า
5. รายงาน Doing Business 2013 โดย ธนาคารโลก