

คู่มือการใช้งาน

Web Application IR PLUS AGM ระบบเข้าร่วมประชุมใหญ่สามัญ สภาวิชาชีพบัญชี ผ่านทางอิเล็กทรอนิกส์ (E-AGM) (สมาชิกวิสามัญและสมทบ)

ONL-MN-001

Revision: 02

Effective Date: 24 February 2022

ระดับความลับ: ลับ

ONL-MN-001 คู่มือการใช้งาน Mobile Application IR PLUS AGM – TH

สารบัญ

เรื่อง	หน้า
1. การเข้าร่วมประชุมใหญ่สามัญ สภาวิชาชีพบัญชี ทางอิเล็กทรอนิกส์ (E-AGM) ผ่านทาง Web Application (สมาชิกวิสามัญและสมทบ)	3
2. เมนูการใช้งานต่าง ๆ Web Application	8
- เมนูวาระ และการสอบถามแบบข้อความ	8
- เมนูเอกสาร	8
- เมนูมีเดีย	9
- เมนูโปรไฟล์	9
- เมนูตั้งค่า	10
- เมนูสอบถามหรือแสดงความคิดเห็นขณะมีการถ่ายทอดสดการประชุมผ่านวิดีโอคอล	10

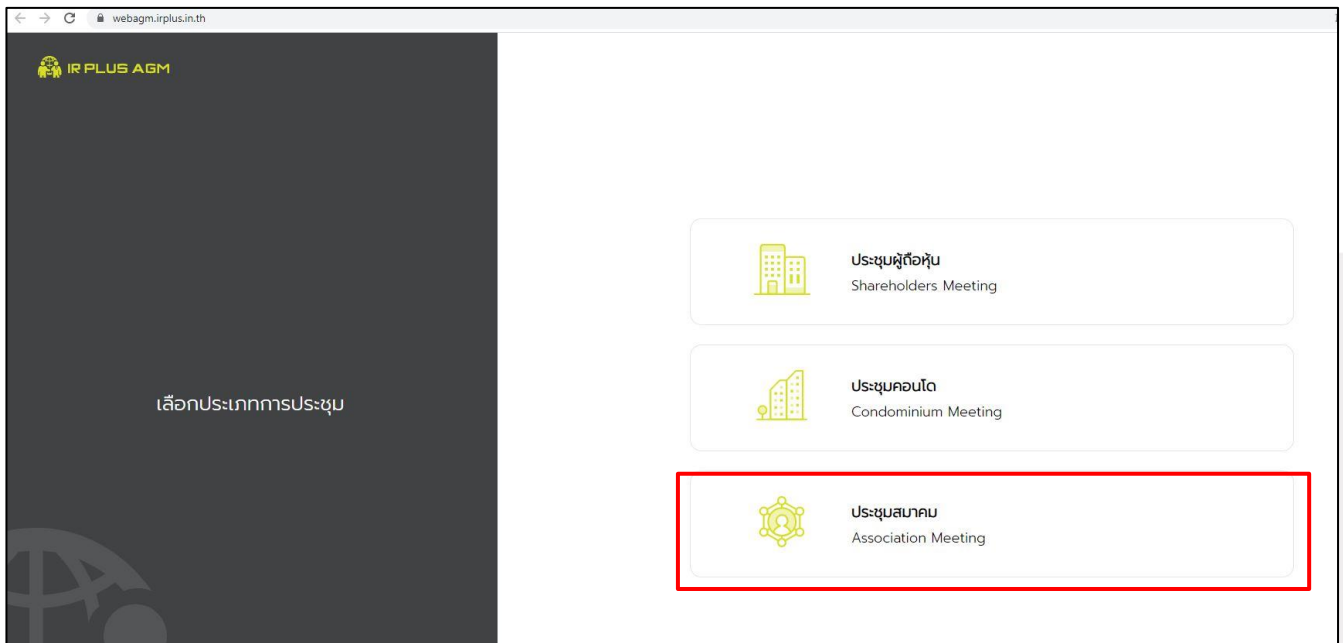
1. การเข้าร่วมประชุมใหญ่สามัญ สภาวิชาชีพบัญชี ทางอิเล็กทรอนิกส์ (E-AGM) ผ่านทาง Web Application (สมาชิกวิสามัญและสมทบ)

สมาชิกวิสามัญและสมทบสภาวิชาชีพบัญชีเฉพาะที่ได้แจ้งความประสงค์เข้าร่วมประชุมใหญ่สามัญ สภาวิชาชีพบัญชี ประจำปี 2566 กับสภาวิชาชีพบัญชีระหว่างในวันที่ 22 พฤษภาคม 2566 ถึง 6 มิถุนายน 2566 เท่านั้น ที่สามารถใช้งานระบบบริการ Web Application IR PLUS AGM โดยปฏิบัติตามขั้นตอนดังนี้

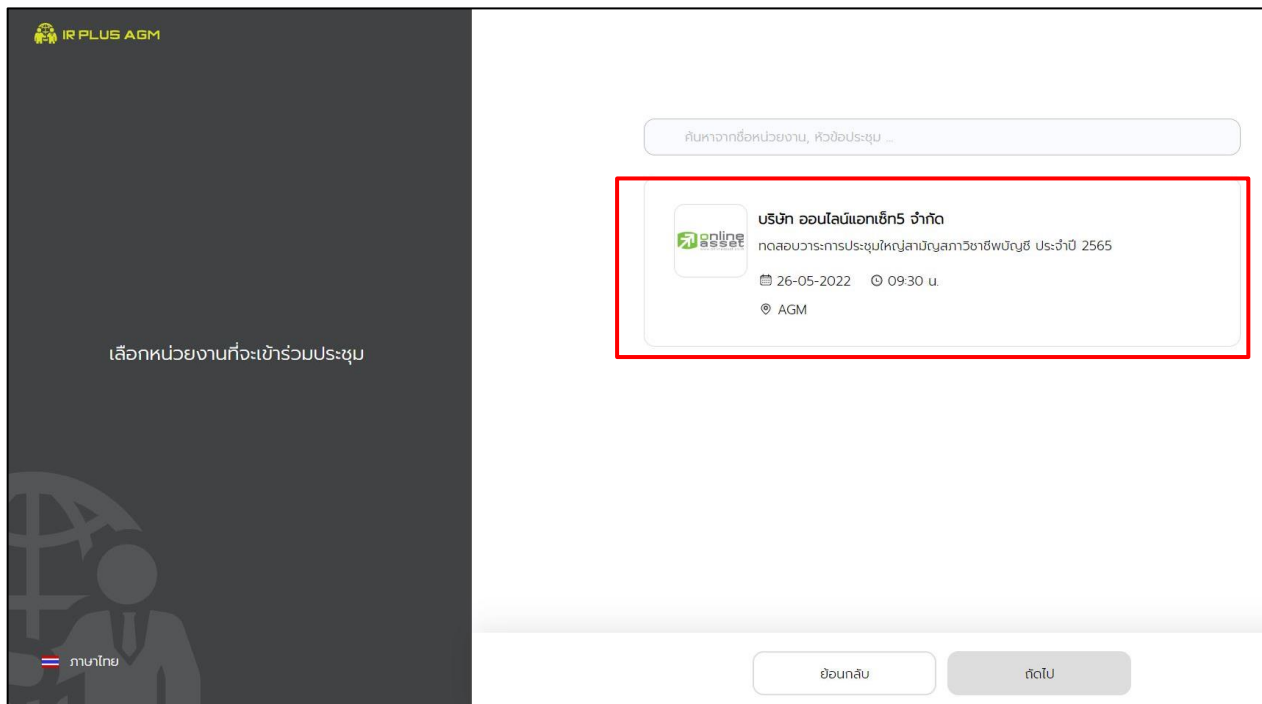
1) เปิด Web Application ผ่าน Browser Google Chrome พิมพ์คำว่า “webagm.irplus.in.th”

หรือผ่านลิงก์ URL: <https://webagm.irplus.in.th>

1.1 เลือกประเภทการประชุม “ประชุมสมาคม”



1.2 เลือกหน่วยงานที่จะเข้าร่วมประชุม “สภาวิชาชีพบัญชี”

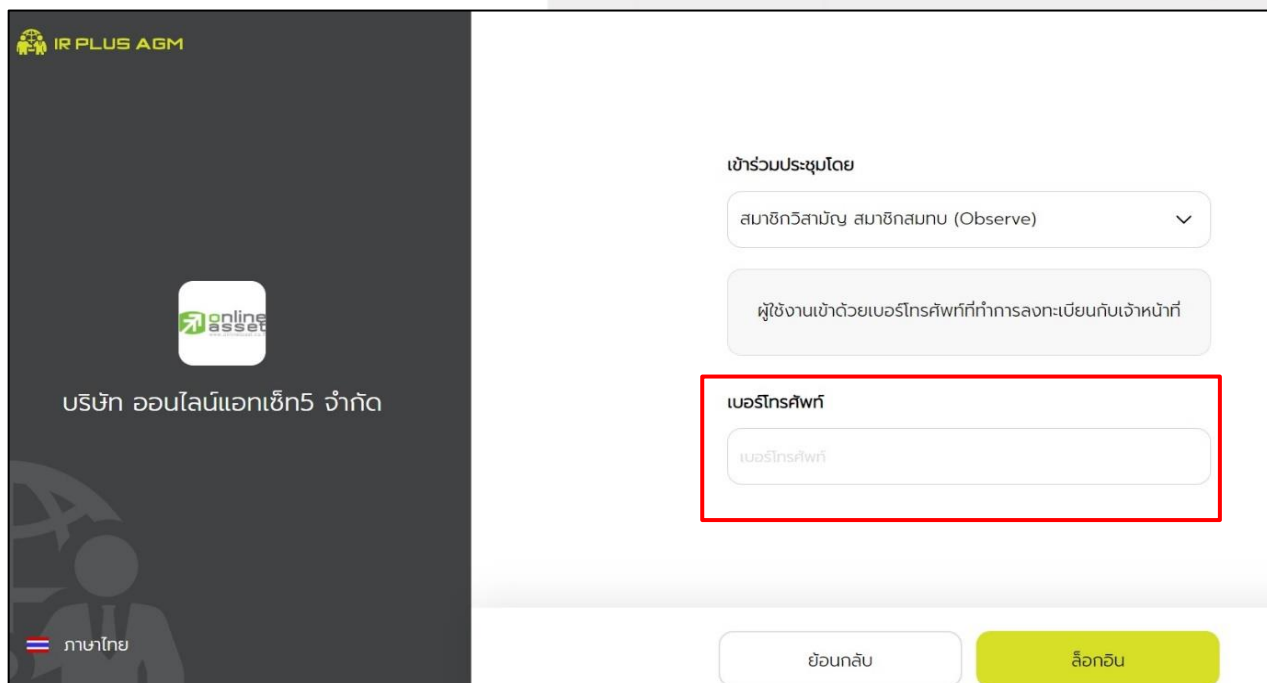


The screenshot shows the IR PLUS AGM mobile application interface. On the left is a dark sidebar with the logo and the text "เลือกหน่วยงานที่จะเข้าร่วมประชุม" (Select the unit to join the meeting) and "ภาษาไทย" (Thai). The main area has a search bar at the top. Below it, a card is highlighted with a red border, containing the following information:

- บริษัท ออนไลน์แอสเซท จำกัด** (Online Asset Company Limited)
- ทดสอบวาระการประชุมใหญ่สามัญสภาวิชาชีพบัญชี ประจำปี 2565 (General Meeting Test for the Accounting Professions Council, 2022)
- 📅 26-05-2022 🕒 09:30 น.
- 📍 AGM


At the bottom of the main area are two buttons: "ย้อนกลับ" (Back) and "ถัดไป" (Next).

1.3 เลือกเข้าร่วมประชุมโดย “สมาชิกวิสามัญ สมาชิกสมทบ” Login ด้วยเบอร์โทรศัพท์ที่ให้ไว้กับสภาวิชาชีพบัญชี





The screenshot shows the IR PLUS AGM mobile application interface for login. The sidebar on the left contains the logo, the text "บริษัท ออนไลน์แอสเซท จำกัด" (Online Asset Company Limited), and "ภาษาไทย" (Thai). The main area has a dropdown menu for "เข้าร่วมประชุมโดย" (Join meeting by) with the selected option "สมาชิกวิสามัญ สมาชิกสมทบ (Observe)". Below this is a text box stating "ผู้ใช้งานเข้าด้วยเบอร์โทรศัพท์ที่ทำการลงทะเบียนกับเจ้าหน้าที่" (User logs in with the phone number registered with staff). A red box highlights the "เบอร์โทรศัพท์" (Phone number) field, which contains the text "เบอร์โทรศัพท์". At the bottom are two buttons: "ย้อนกลับ" (Back) and "ล็อกอิน" (Login).

1.4 กด “ฉันได้อ่านและยอมรับข้อตกลง” และกด “ถัดไป”



ข้อกำหนดและเงื่อนไข

 ภาษาไทย

 ออกจากระบบ

ข้อกำหนดการเข้าร่วมประชุมใหญ่สามัญ สภาวิชาชีพบัญชี ประจำปี 2565 ผ่านระบบแอปพลิเคชัน IR Plus AGM

ก่อนที่สมาชิกจะเข้าร่วมประชุมใหญ่สามัญ สภาวิชาชีพบัญชี ประจำปี 2565 (“การประชุม”) ผ่านระบบ Mobile Application หรือ Web Application IR Plus AGM กรุณาอ่านข้อกำหนดและทำความเข้าใจข้อกำหนดฉบับนี้ ดังนี้

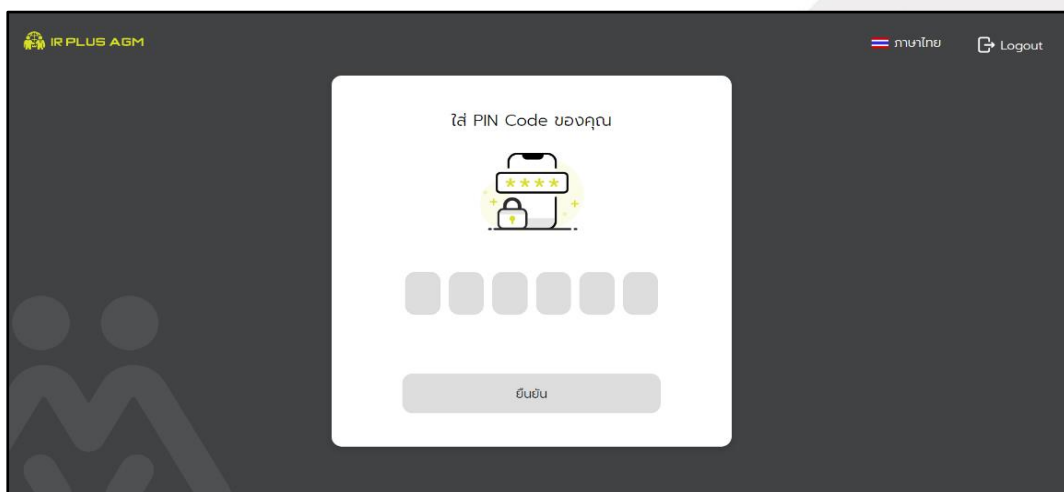
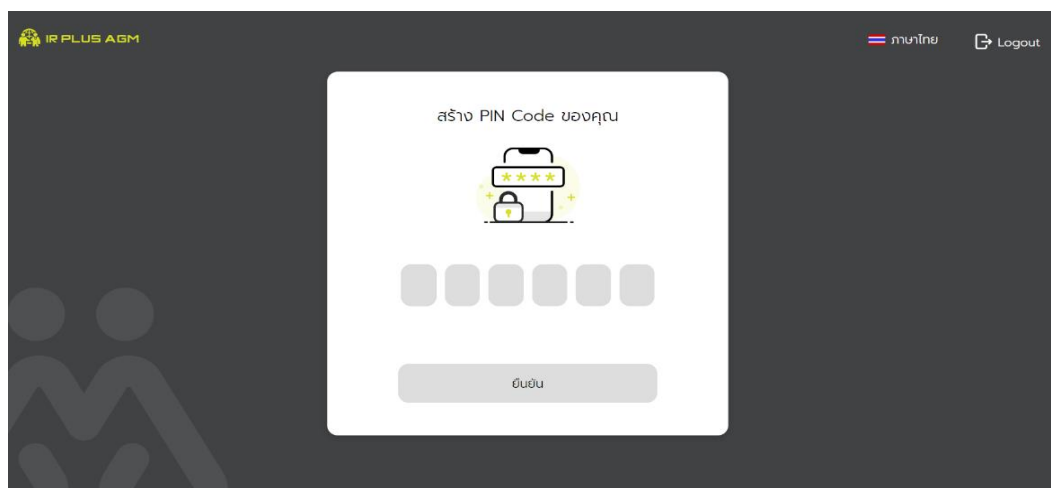
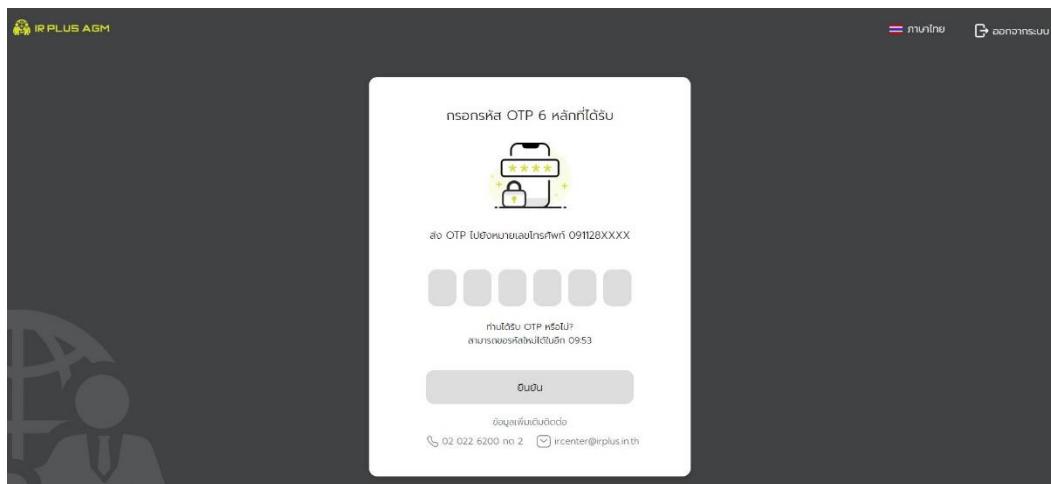
1. การลงทะเบียนเข้าร่วมการประชุมโดยยื่นแบบคำร้องตามวิธีการที่กำหนดเพื่อเข้าร่วมการประชุมผ่านระบบแอปพลิเคชัน IR Plus AGM

1.1 การประชุมจะจัดขึ้นผ่านระบบแอปพลิเคชัน IR Plus AGM ซึ่งเฉพาะสมาชิกสภาวิชาชีพบัญชีที่ได้แจ้งความประสงค์เข้าร่วมประชุมกับสภาวิชาชีพบัญชี ภายในวันที่ 25 เมษายน 2565 ถึง 24 พฤษภาคม 2565 เท่านั้น สามารถติดตั้งแอปพลิเคชันได้โดยค้นหาชื่อ IR Plus AGM ได้ผ่าน Google Play Store สำหรับ Android และ App Store สำหรับระบบ iOS หรือ เข้าระบบผ่าน Web Application บนเว็บเบราว์เซอร์ เพื่อเข้าใช้งานระบบ IR PLUS AGM บนคอมพิวเตอร์โมบายิล โดยพิมพ์ค้นหาผ่าน Google Chrome ว่า webagm.irplus.in.th เพื่อเข้าระบบได้ทันที โดยไม่

ข้าพเจ้าได้อ่านแล้ว ตกลงยินยอมและยอมรับ

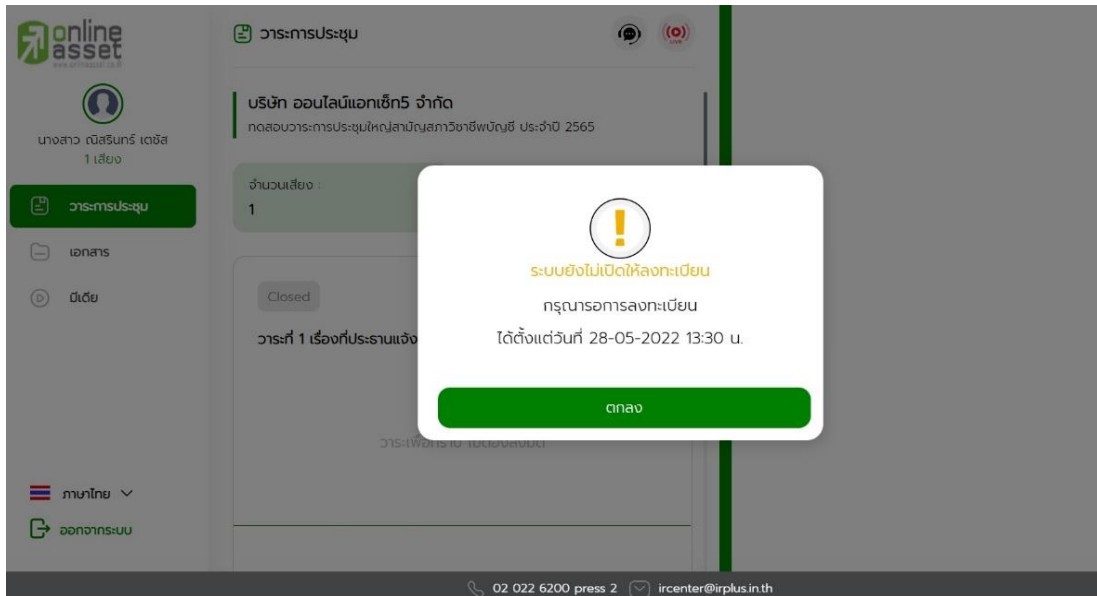
ถัดไป

2) ระบบจะส่งเลขรหัส OTP ไปที่กล่องข้อความเบอร์โทรศัพท์ที่ใช้ในการลงทะเบียนเข้าร่วมประชุม จากนั้นจะเข้าสู่การตั้งรหัส PIN code เพื่อความปลอดภัยในการใช้ Application เป็นอันเสร็จสิ้น เข้าสู่การเข้าร่วมประชุมต่อไป

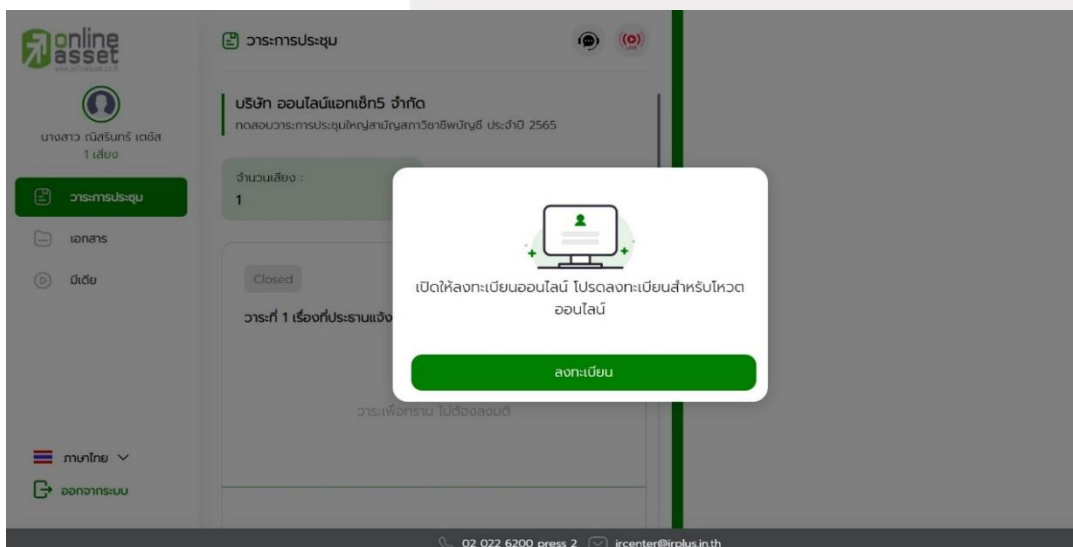


3) หลังจากดำเนินการตั้ง PIN Code เรียบร้อยแล้วสามารถเข้าสู่ระบบปฏิบัติการเพื่อเข้าร่วมประชุมได้ โดยเปิด Web Application IR PLUS AGM ใส่รหัส Pin Code ที่ตั้งไว้ หากลืมสามารถกดลืม Pin Code ระบบ จะทำการส่ง OTP ให้ตั้งรหัส Pin Code ใหม่อีกครั้ง เปิดลงทะเบียนเข้าร่วมประชุมตั้งแต่วันที่ 7.00 น. เป็นต้นไป กรณียังไม่ถึงเวลาระบบจะแสดงแจ้งเตือนเวลาที่สามารถลงทะเบียนเข้าร่วมประชุมได้

กรณียังไม่ถึงเวลาลงทะเบียน ระบบจะแสดงแจ้งเตือนและระบุเวลาที่สามารถลงทะเบียนได้



กรณีเมื่อถึงเวลาการเปิดประชุม จะแสดงแจ้งเตือนให้กดลงทะเบียนเพื่อเข้าร่วมการประชุม

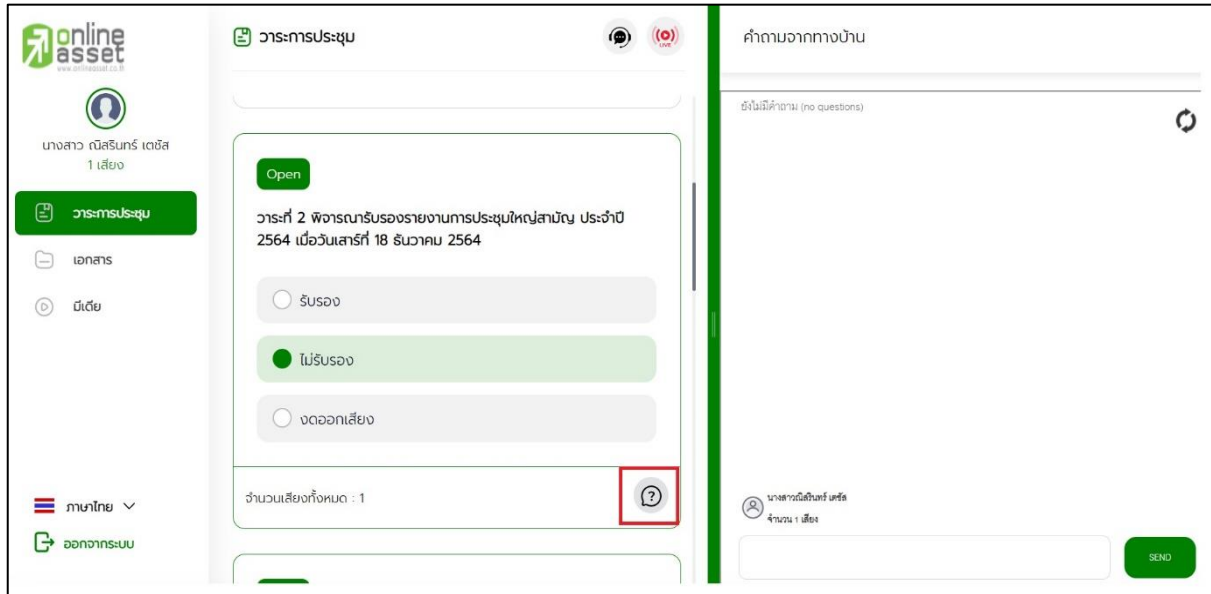


2.เมนูการใช้งานต่างๆ สำหรับ Web Application

การใช้งานเมนูต่าง ๆ สงวนสิทธิ์ให้เฉพาะสมาชิกวิสามัญและสมทบที่ผ่านการแจ้งความประสงค์อย่างถูกต้องแล้วเท่านั้น

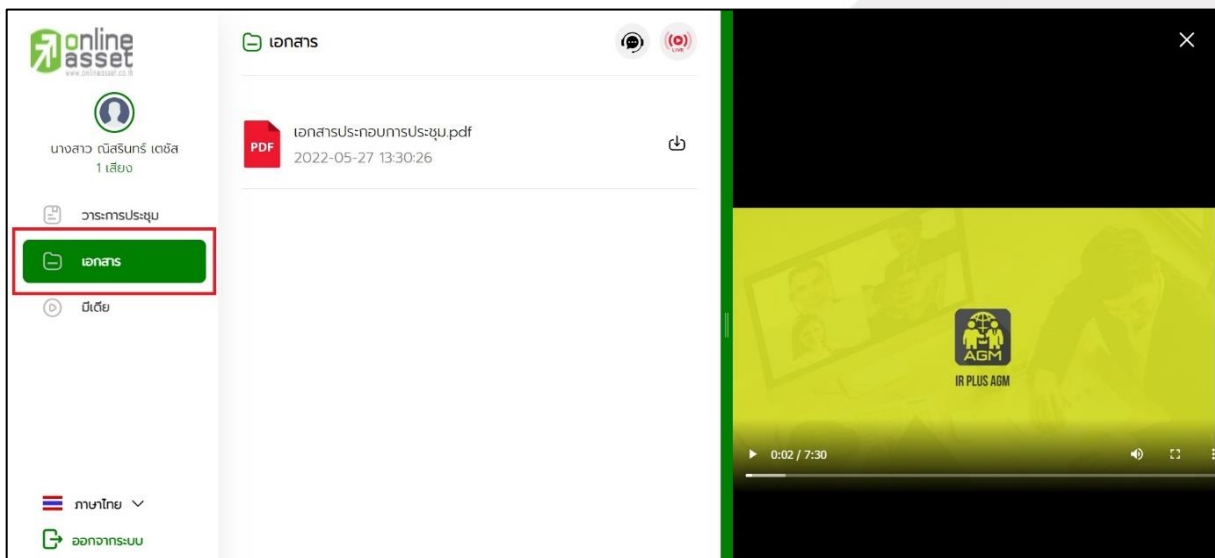
2.1 เมนูวาระ

การถามคำถาม : กดเลือกเครื่องหมายคำถาม (?) ที่ต้องการการสอบถามในวาระนั้นๆ จากนั้นพิมพ์คำถาม และกด ส่งคำถาม ดังรูป



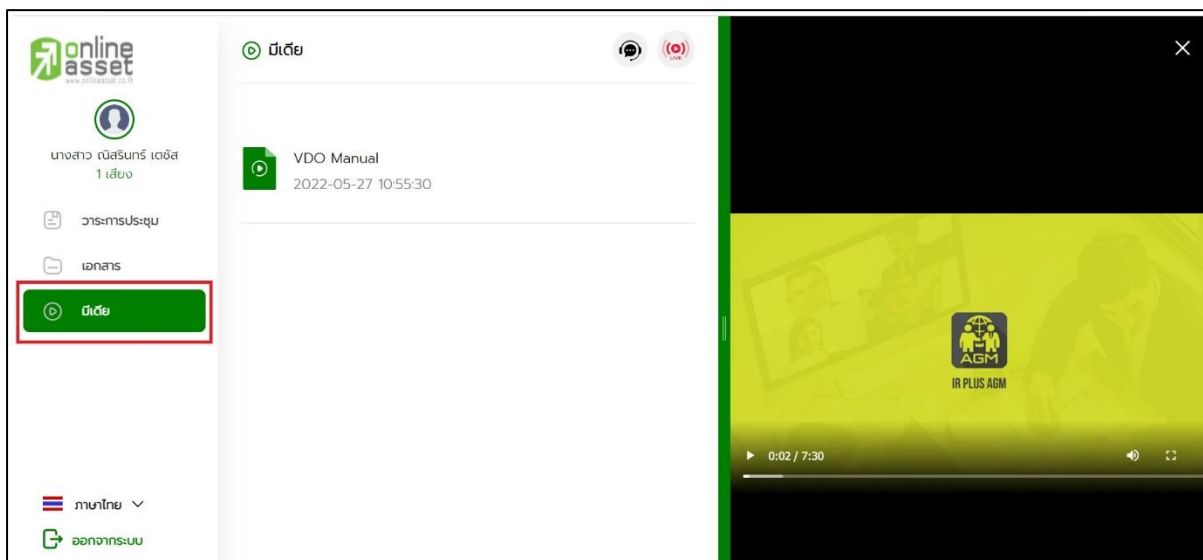
2.2 เมนูเอกสาร

สำหรับให้สมาชิกเปิดอ่านเอกสารประกอบการประชุมได้



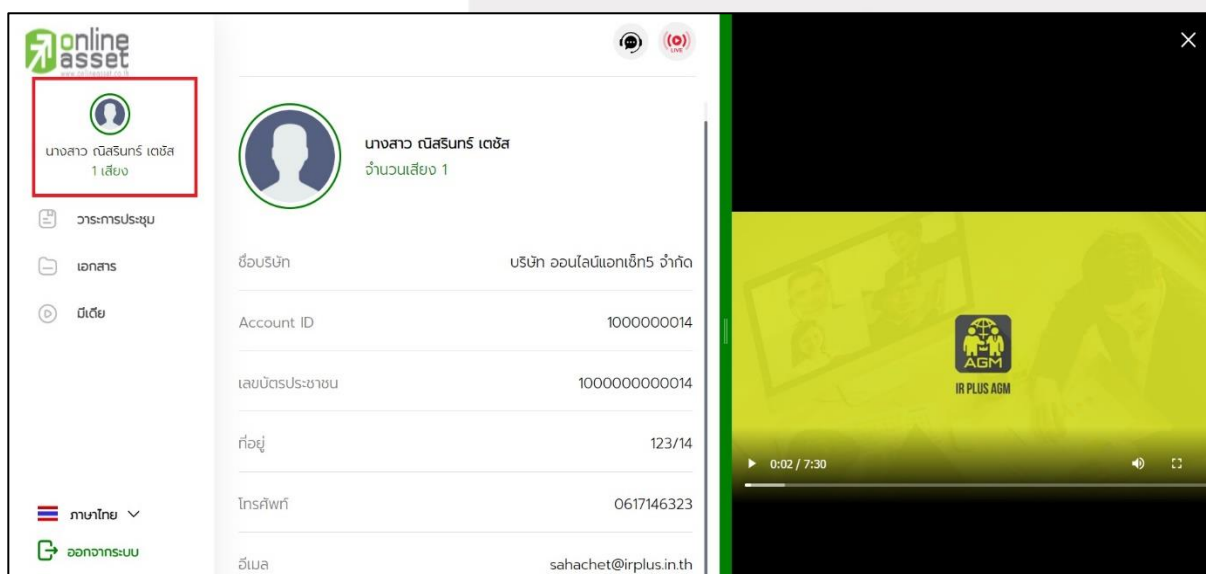
2.3 เมนูมีเดีย

สำหรับให้สมาชิกเปิดวิดีโอต่างๆ ที่เกี่ยวกับการประชุม



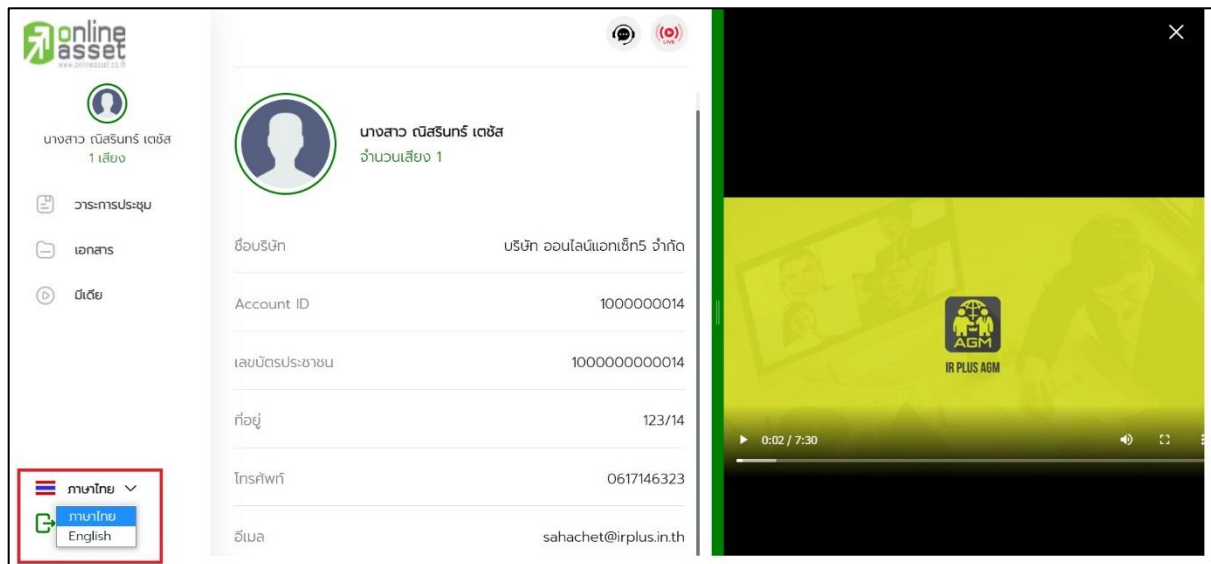
2.4 เมนูโปรไฟล์

ข้อมูลส่วนตัวของสมาชิกที่เข้าร่วมประชุม



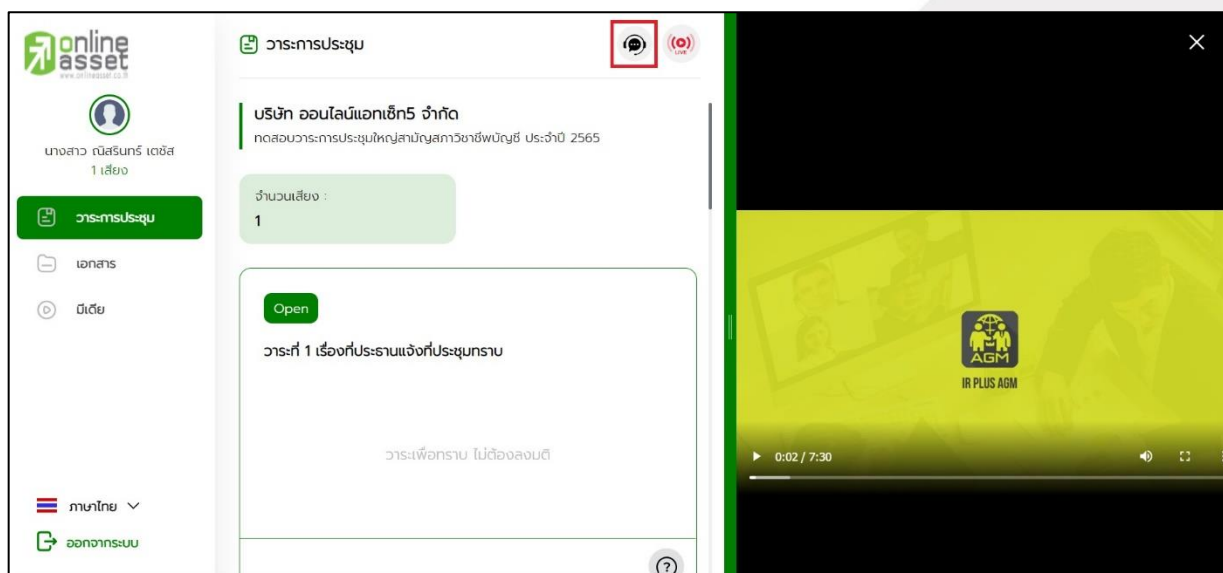
2.5 เมนูตั้งค่า

สำหรับสมาชิกที่ต้องการเปลี่ยนภาษา หรือออกจากระบบ กรณีออกจากระบบ ถือว่าออกจากการประชุมทันที

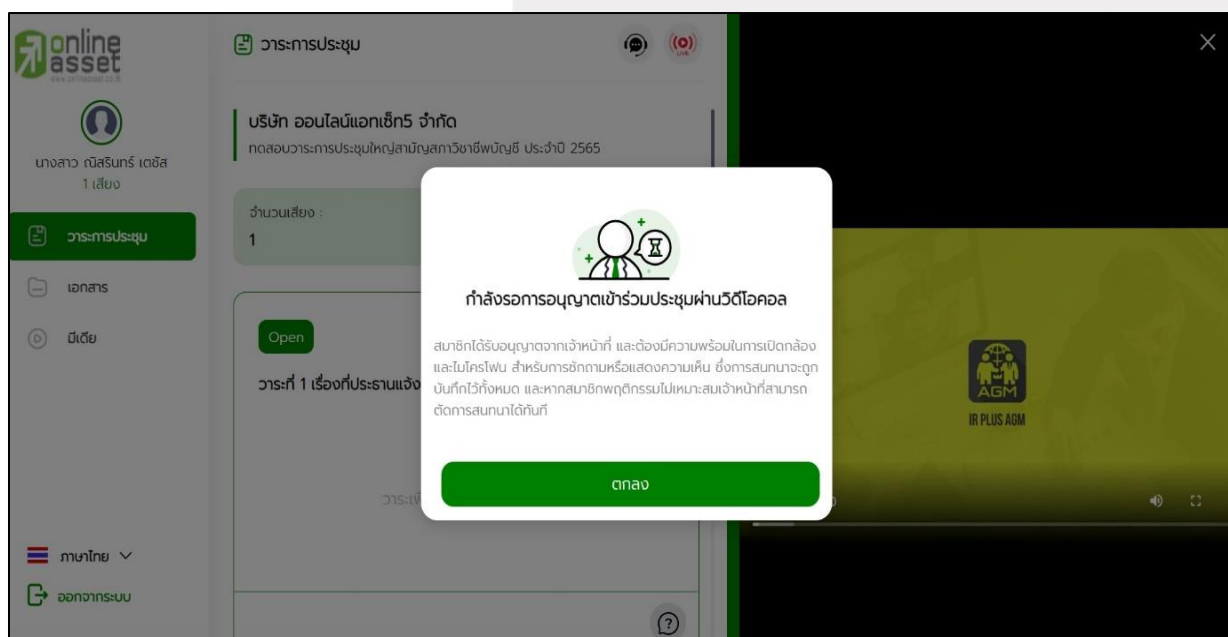


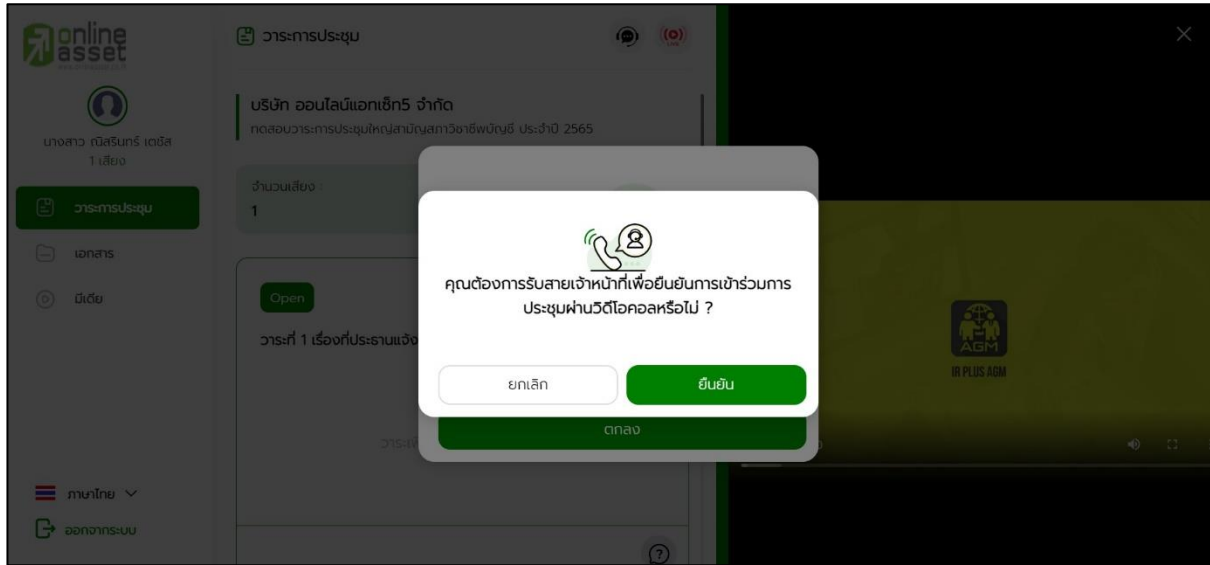
2.6 เมนูสอบถามหรือแสดงความคิดเห็นขณะมีการถ่ายทอดสดการประชุมผ่านวิดีโอคอล

2.6.1 ให้สมาชิกวิสามัญและสมทบแสดงความคิดเห็นหรือสอบถามคณะกรรมการขณะการประชุมผ่านวิดีโอคอล โดยสมาชิกวิสามัญและสมทบสามารถใช้งานวิดีโอคอล เพื่อตั้งคำถามหรือแสดงความคิดเห็นต่อคณะกรรมการในช่วงการถ่ายทอดสดได้ ดังนี้




เมื่อสมาชิกวิสามัญและสมทบได้ขอสิทธิการสอบถามหรือแสดงความคิดเห็นผ่านวิดีโอคอลแล้ว ผู้ดูแลระบบ ทำการตรวจสอบเพื่อติดต่อกลับมา สมาชิกวิสามัญและสมทบจะต้องยืนยันการเข้าร่วมการประชุมผ่านวิดีโอคอล และกดปุ่มยืนยันการเข้าร่วมวิดีโอคอล






เมื่อสมาชิกวิสามัญและสมทบกดยืนยันการเข้าร่วมวิดีโอคอลจะแสดงหน้าวิดีโอคอลและเปิดกล้องของสมาชิกโดยผู้ดูแลระบบจะสอบถามสมาชิกวิสามัญและสมทบและรอความพร้อมของกรรมการ ก่อนที่จะสลับกล้องไปที่กรรมการ เพื่อสอบถามหรือแสดงความคิดเห็น




เมื่อผู้ดูแลระบบตรวจสอบความเรียบร้อยแล้ว ผู้ดูแลระบบจะสลับกล้องไปที่กรรมการ เพื่อให้สมาชิกวิสามัญและสมทบได้สอบถามหรือแสดงความคิดเห็นต่อกรรมการ

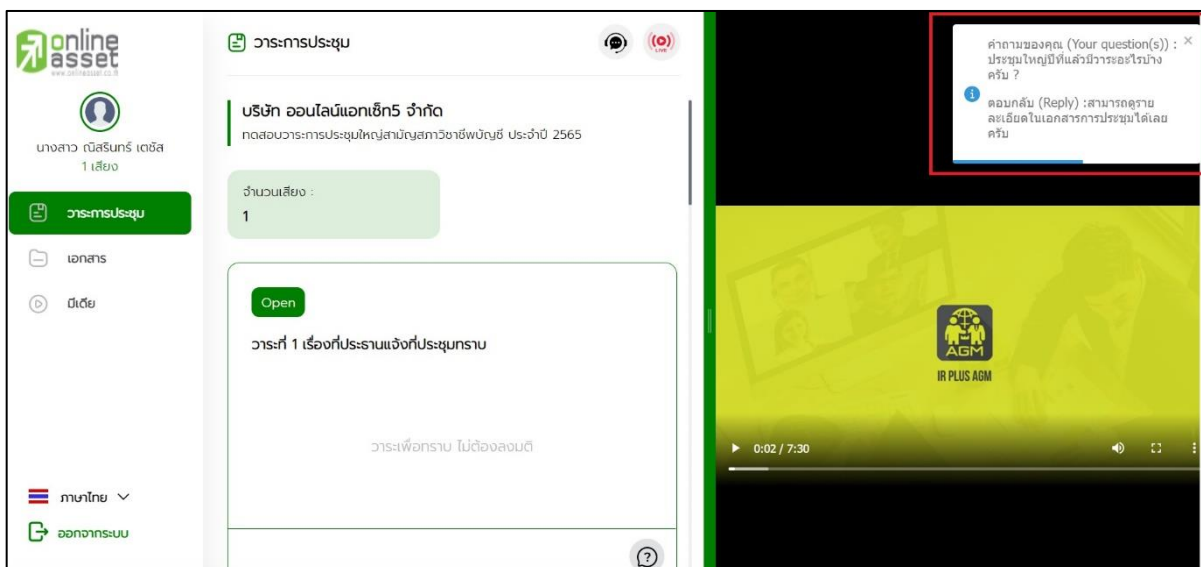


นาย วิวัฒน์ คริษฐ์

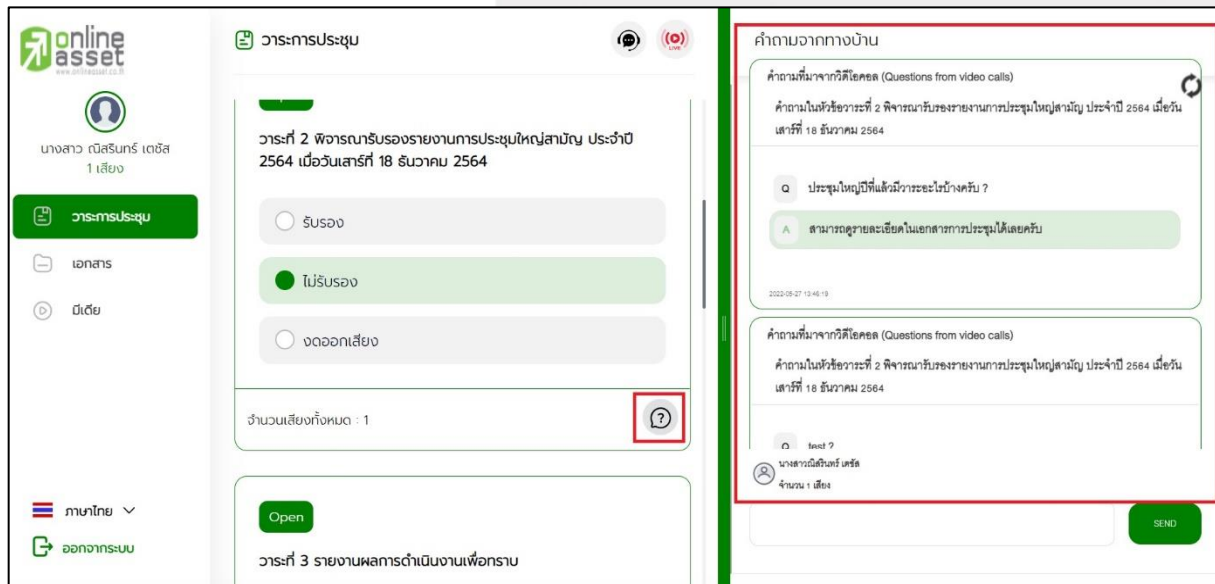
เมื่อสมาชิกวิสามัญวิสามัญและสมทบได้สอบถามและได้รับคำตอบจากกรรมการ เรียบร้อยแล้ว กรรมการจะกดวางสาย เพื่อจบการสนทนา



2.6.2 กรณีสมาชิกวิสามัญและสมทบขอสิทธิการสอบถามหรือแสดงความคิดเห็นแบบวิดีโอคอลแล้ว ไม่ได้การตอบกลับแบบวิดีโอคอล ผู้ดูแลระบบจะทำการตอบกลับด้วยข้อความแทน โดยสมาชิกวิสามัญและสมทบจะได้รับข้อความแจ้งเตือน



เมื่อกดเข้ามา เพื่อดูข้อความตอบกลับจากข้อความแจ้งเตือน จะแสดงดังรูป หรือผู้เข้าร่วมประชุมสามารถกดกลับมาดูคำตอบจาก Admin อีกครั้ง ได้จากปุ่มถามคำถามแบบส่งเป็นข้อความดังรูป



Revision History

Action : C = Created A=Added M=Modified D=Deleted

Date Started	Date Finished	Version	Action	Description
25/11/2021	25/11/2021	00	C	สร้าง
27/12/2021	27/12/2021	01	M	ระบุระดับความลับของเอกสาร
09/02/2022	24/02/2022	02	M	ปรับปรุง Graphic User Interface